

MH EPARGNE DIVERSIFIÉE DEFENSIF SOLIDAIRE B

Reporting au 29/05/2026

FCPE

STRATÉGIE D'INVESTISSEMENT

Ce fonds solidaire présente un profil défensif. Il associe des investissements en fonds de taux (environ 75%) et d'actions (environ 25%) gérés par Sienna Gestion. Les investissements financent des états et des entreprises de la zone Euro après une sélection rigoureuse intégrant la dimension d'investissement socialement responsable. 5% à 10% de ses actifs financent l'économie solidaire.

ÉVOLUTION DE LA VL (BASE 100)

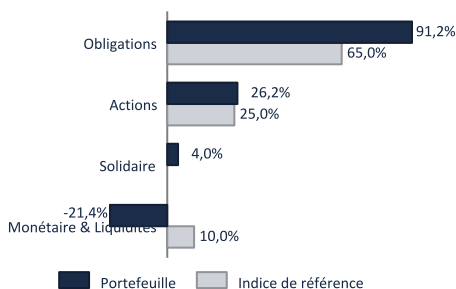


PERFORMANCES DU FONDS

Performances cumulées (en %)	1 mois	2026	1 an	3 ans	5 ans	10 ans
Portefeuille	2,18	2,77	4,84	19,99	13,90	26,82
Indice de référence	1,78	2,57	5,29	20,55	13,13	32,40
Performances annualisées (en %)			1 an	3 ans	5 ans	10 ans
Portefeuille			4,84	6,26	2,64	2,40
Indice de référence			5,29	6,43	2,50	2,85
Performances annuelles (en %)	2025	2024	2023	2022	2021	
Portefeuille	7,07	4,25	9,68	-10,82	4,73	
Indice de référence	7,63	4,32	9,78	-11,86	4,33	

Les performances passées ne présagent pas des performances futures. Les performances affichées sont nettes de frais de gestion et n'incluent pas les frais de souscription éventuels qui restent à la charge du souscripteur. Ces frais de souscription ne sont pas acquis par la société de gestion et sont versés au distributeur.

ALLOCATION D'ACTIFS DU PORTEFEUILLE*



LES PRINCIPALES LIGNES HORS OPC*

Valeurs taux	Poids	Secteur
BTPS 3.5% 02/31 7Y	3,88%	Gouvernement
OAT 1.5% 5/31	3,53%	Gouvernement
SPAIN 0.5% 04/30	2,55%	Gouvernement
Valeurs actions	Poids	Secteur
ASML HOLDING NV	1,99%	Technologie
BANCO SANTANDER SA MADRID	0,80%	Financières
SIEMENS AG-REG	0,78%	Industries

Actif net du portefeuille : 65,32 M€
Valeur liquidative de la part : 16,710 €

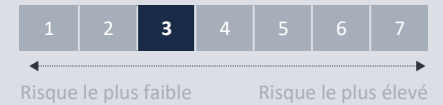


CARACTÉRISTIQUES

Date de création : 03/08/2007

Durée de placement : > 5 ans

Indicateur de risque (SRI) (1) :



Forme juridique : FCPE

Classification AMF : sans classification

Article SFDR (2) : 8

Code ISIN : FR0010342220

Devise : Euro

Indice de référence :
(Dividendes/coupons nets réinvestis)

25% MSCI EMU NR EUR

65% Bloomberg Euro-Aggregate: Treasury -- 5-7 Year

10% ECB Euro Short-term Rate Capitalisé

Fréquence de valorisation : Quotidienne

Société de gestion : SIENNA GESTION

Gestionnaire : SIENNA GESTION

Valorisateur : CACEIS FUND ADMINISTRATION

Frais de gestion et autres frais administratifs et d'exploitation : 0,53%

Coûts de transaction : 0,01%

Affectation des résultats : Capitalisation

Principaux risques :

Risque de perte en capital

Risque action

Risque de taux

Risque de crédit

Risque de durabilité

Risque de change

Le label Finansol garantit la solidarité et la transparence du produit d'épargne MH EPARGNE DIVERSIFIÉE DEFENSIF SOLIDAIRE. Le capital investi n'est pas garanti.

(1) L'Indicateur synthétique de risque ou SRI (Synthetic Risk Indicator) est un indicateur du niveau de risque du produit combinant le risque de marché et le risque de crédit. Il est également disponible au sein du DIC PRIIPs. Le Règlement européen PRIIPs attribue à chaque produit un SRI unique de 1 à 7. Le niveau de risque faible ne signifie pas sans risque. Le capital investi n'est pas garanti : le fonds présente un risque de perte en capital.

(2) SFDR : Règlement 2019/2088 européen (Sustainable Finance Disclosure Regulation) sur la publication d'informations en matière de durabilité dans le secteur des services financiers. Il introduit de nouvelles obligations et normes communes de reporting pour les sociétés de gestion et les conseillers financiers afin de favoriser la transparence des produits financiers durables.

Article 8 : Produit financier qui promeut des caractéristiques environnementales et/ou sociales.

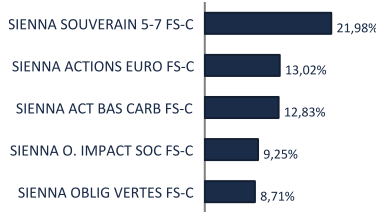
* Les données affichées sont calculées par transposition des OPC sous-jacents hors OPC Monétaires.

INDICATEURS DE RISQUE

Volatilité annualisée

	1 an	3 ans	5 ans
Portefeuille (en %)	5,82	5,11	5,59
Indice de référence (en %)	5,23	4,83	5,55
Tracking error (en %)	0,97	0,95	1,35

RÉPARTITION PAR SUPPORT



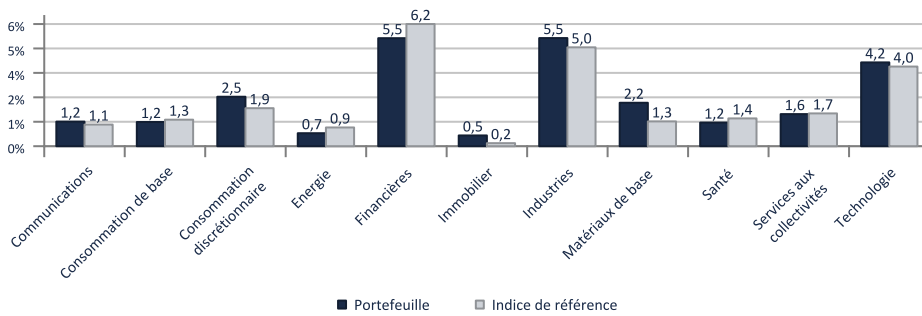
Retrouvez notre analyse des tendances et nos convictions

PRINCIPAUX CONTRIBUTEURS A LA PERFORMANCE DU MOIS*

Meilleurs contributeurs	Contribution	Moins bons contributeurs	Contribution
ASML HOLDING NV	0,23%	EURO STOXX 50 06/26 EUREX	-0,19%
EURO-BUND 06/26 EUREX	0,13%	EURO-BUND 06/26 C125.5 EUREX	-0,07%
ISH MSCI EMU ESG-GBP ETF(GER)	0,13%	SIEMENS ENERGY AG	-0,04%
EURO-BUND 06/26 C125 EUREX	0,12%	MUENCHENER RUECKVER AG-REG	-0,02%
SIENNA ACTIONS EURO SOUVERAINETE FS-C	0,10%	STOXX 600 OIL 06/26 EUREX	-0,02%

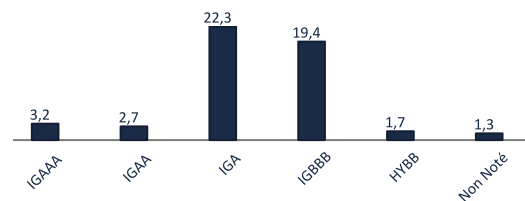
ANALYSE DU PORTEFEUILLE - ACTIONS

Répartition sectorielle hors OPC (en % d'actif)*

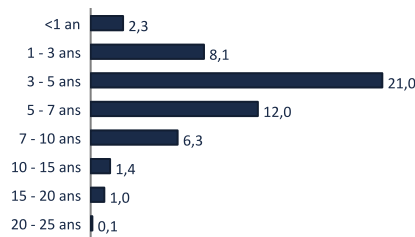


ANALYSE DU PORTEFEUILLE - TAUX

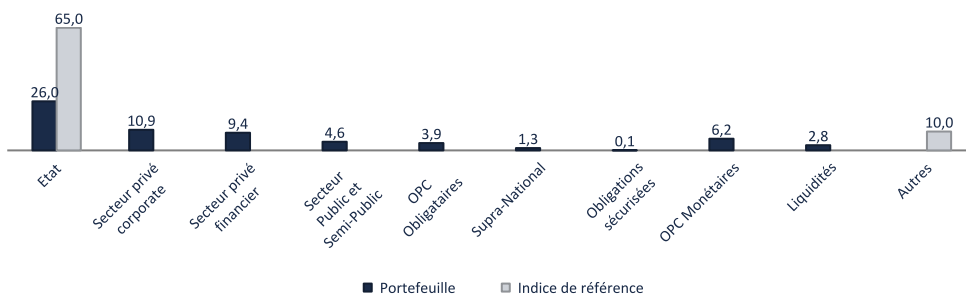
Répartition par notation long terme (en % d'actif)*



Répartition par tranche de maturité (en % d'actif)*



Répartition par type d'émetteur (en % d'actif)*



* Les données affichées sont calculées par transposition des OPC sous-jacents hors OPC Monétaires.

ANALYSE EXTRA-FINANCIÈRE

Note risque ESG

	Portefeuille	Univers de départ
Note risque ESG moyenne pondérée	15,74	17,08
Taux de couverture (en % de l'actif)	91,65%	97,97%

Note risque ESG du portefeuille : Évaluation des risques environnementaux, sociaux et de gouvernance (ESG) des émetteurs (0 absence de risques et 100 risque maximal). La note risque ESG des émetteurs est pondérée par le poids de l'actif de l'émetteur dans le portefeuille.

Avertissement

Ce document est une communication publicitaire qui ne contient aucune information d'ordre contractuel. Aucune souscription dans les OPC gérés par la société de gestion SIENNA GESTION ne saurait se faire sur la base des seules informations figurant sur ce document. La souscription dans les OPC décrits doit se faire selon les dispositions légales et réglementaires en vigueur. Toute personne envisageant une souscription doit notamment prendre connaissance du ou des DIC et du Règlement du ou des OPC, disponibles sur le site www.sienna-gestion.com. En conséquence, SIENNA GESTION ne saurait être tenue responsable de toute décision d'investissement réalisée sur la seule base de cette présentation. Les performances passées ne préjugent pas des performances futures et ne sont pas constantes dans le temps. Le document ne constitue en aucun cas une offre ou une sollicitation en vue de la fourniture de services de conseils en investissement ou de la vente d'instruments financiers. SIENNA GESTION s'efforce d'assurer l'exactitude des informations communiquées mais ne peut cependant en garantir l'exhaustivité et décline toute responsabilité en cas d'omission, ou d'erreur dans ces informations. La source des données du présent document est SIENNA GESTION. La date des données du présent document est celle indiquée en tête du document sauf mention contraire.