

SIENNA ACTIONS EURO SOUVERAINETE R-C

Reporting au 28/11/2025

Actif net du portefeuille : 20,95 M€
Valeur liquidative de la part : 101,397 €

STRATÉGIE D'INVESTISSEMENT

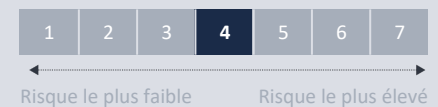
Investi en actions européennes cotées, ce fonds thématique sélectionne des entreprises qui contribuent à assurer et renforcer la souveraineté du continent. Il cible des sociétés de qualité et de toutes tailles de capitalisation. La thématique de la souveraineté, fondée sur la capacité de l'Europe à agir de manière autonome, s'articule autour de 7 axes d'investissement : innovation technologique, indépendance énergétique, défense / aéronautique / spatial, sécurité alimentaire, financement de l'économie, autonomie industrielle, actifs stratégiques (télécoms, santé et ressources de base).

CARACTÉRISTIQUES

Date de création : 30/06/2025

Durée de placement : > 5 ans

Indicateur de risque (SRI) ⁽¹⁾ :



Forme juridique : FCP

Classification AMF : Actions

Article SFDR ⁽²⁾ : 8

Code ISIN : FR001400ZEV4

Devise : Euro

Indice de référence :

(Dividendes réinvestis)
100% MSCI EMU NR EUR

Fréquence de valorisation : Quotidienne

Société de gestion : SIENNA GESTION

Gestionnaire : SIENNA GESTION

Valorisateur : CACEIS FUND ADMINISTRATION

Frais de gestion et autres frais administratifs et d'exploitation : 1,50%

Coûts de transaction : 0,00%

Affectation des résultats : Capitalisation

Principaux risques :

Risque de perte en capital

Risque actions

Risque de durabilité

PERFORMANCES PASSES

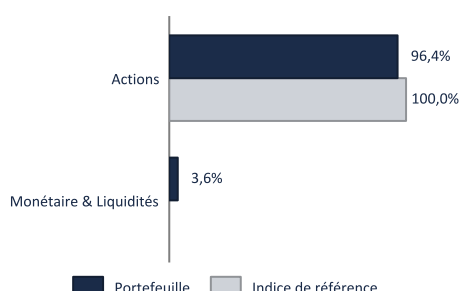
Votre fonds ne dispose pas encore de données sur une année calendaire complète pour permettre l'affichage du diagramme de ses performances.

Les performances ne sont pas constantes dans le temps et ne préjugent pas des performances futures.

La date de première VL du fonds est le 30 juin 2025.

La devise de référence est l'euro (EUR).

ALLOCATION D'ACTIFS DU PORTEFEUILLE



LES PRINCIPALES LIGNES HORS OPC

Valeurs actions	Poids	Secteur
ASML HOLDING NV	5,99%	Technologie
SAP SE / XETRA	3,67%	Technologie
INTESA SANPAOLO	3,01%	Financières
SIEMENS AG-REG	2,90%	Industries
AIRBUS SE	2,80%	Industries

(1) L'Indicateur synthétique de risque ou SRI (Synthetic Risk Indicator) est un indicateur du niveau de risque du produit combinant le risque de marché et le risque de crédit. Il est également disponible au sein du DIC PRIIPs. Le Règlement européen PRIIPs attribue à chaque produit un SRI unique de 1 à 7. Le niveau de risque faible ne signifie pas sans risque. Le capital investi n'est pas garanti : le fonds présente un risque de perte en capital.

(2) SFDR : Règlement 2019/2088 européen (Sustainable Finance Disclosure Regulation) sur la publication d'informations en matière de durabilité dans le secteur des services financiers. Il introduit de nouvelles obligations et normes communes de reporting pour les sociétés de gestion et les conseillers financiers afin de favoriser la transparence des produits financiers durables.

Article 8 : Produit financier qui promeut des caractéristiques environnementales et/ou sociales.



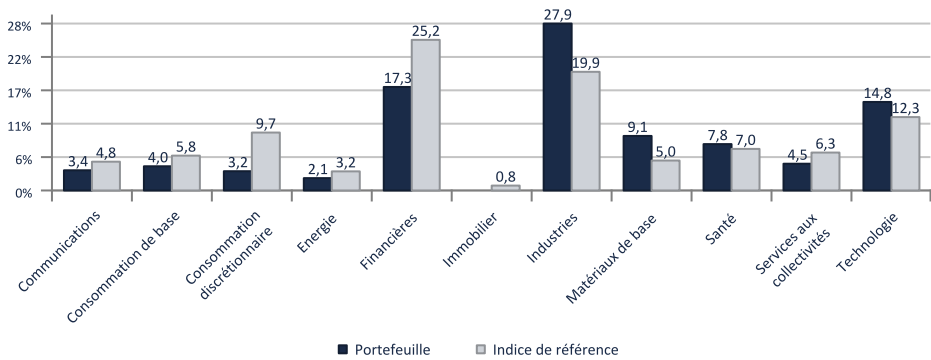
Retrouvez notre analyse des tendances
et nos convictions

PRINCIPAUX CONTRIBUTEURS A LA PERFORMANCE DU MOIS

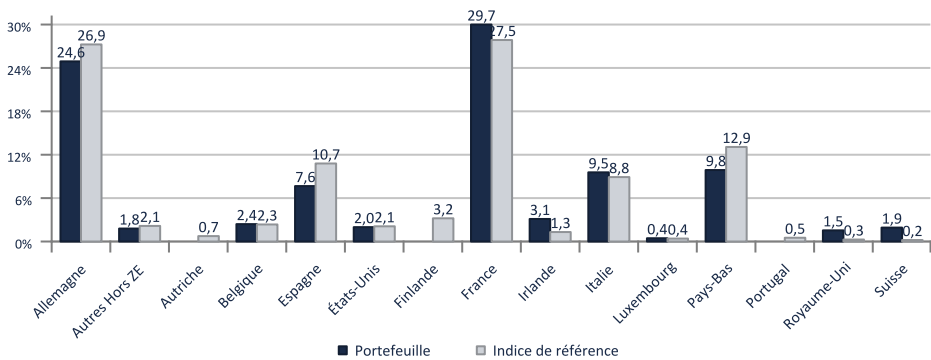
Meilleurs contributeurs	Contribution	Moins bons contributeurs	Contribution
CAIXABANK SA	0,16%	SAP SE / XETRA	-0,28%
KINGSPAN GROUP	0,13%	THALES SA	-0,25%
TOTALENERGIES SE PARIS	0,11%	ASM INTERNATIONAL NV	-0,23%
INTESA SANPAOLO	0,11%	SIEMENS AG-REG	-0,22%
SOCIETE GENERALE	0,10%	RHEINMETALL ORD	-0,19%

ANALYSE DU PORTEFEUILLE - ACTIONS


Répartition sectorielle hors OPC (en % d'actif)



Répartition géographique hors OPC (en % d'actif)



Répartition par thématique hors OPC (en % de la poche actions)



ANALYSE EXTRA-FINANCIÈRE

Note risque ESG

	Portefeuille	Univers de départ
Note risque ESG moyenne pondérée	17,99	18,67
Taux de couverture (en % de l'actif)	96,71%	99,76%

Note risque ESG du portefeuille : Évaluation des risques environnementaux, sociaux et de gouvernance (ESG) des émetteurs (0 absence de risques et 100 risque maximal). La note risque ESG des émetteurs est pondérée par le poids de l'actif de l'émetteur dans le portefeuille.

Avertissement

Ce document est une communication publicitaire qui ne contient aucune information d'ordre contractuel. Aucune souscription dans les OPC gérés par la société de gestion SIENNA GESTION ne saurait se faire sur la base des seules informations figurant sur ce document. La souscription dans les OPC décrits doit se faire selon les dispositions légales et réglementaires en vigueur. Toute personne envisageant une souscription doit notamment prendre connaissance du ou des DIC et du Règlement du ou des OPC, disponibles sur le site www.sienna-gestion.com. En conséquence, SIENNA GESTION ne saurait être tenue responsable de toute décision d'investissement réalisée sur la seule base de cette présentation. Les performances passées ne préjugent pas des performances futures et ne sont pas constantes dans le temps. Le document ne constitue en aucun cas une offre ou une sollicitation en vue de la fourniture de services de conseils en investissement ou de la vente d'instruments financiers. SIENNA GESTION s'efforce d'assurer l'exactitude des informations communiquées mais ne peut cependant en garantir l'exhaustivité et décline toute responsabilité en cas d'omission, ou d'erreur dans ces informations. La source des données du présent document est SIENNA GESTION. La date des données du présent document est celle indiquée en tête du document sauf mention contraire.