

MH EPARGNE ACTIONS EMPLOI RETRAITE SOLIDAIRE A

Reporting au 28/11/2025

STRATÉGIE D'INVESTISSEMENT

Investi en actions de la zone euro, le fonds opère une sélection thématique selon des critères ESG répondant aux enjeux sociétaux liés à l'allongement du travail et de l'espérance de vie. Le fonds investit dans des entreprises qui proposent des emplois de qualité et dont l'offre de biens et services bénéficie aux retraités. Il finance les entreprises solidaires à hauteur de 5 % à 10 % de son actif

ÉVOLUTION DE LA VL (BASE 100)



PERFORMANCES DU FONDS

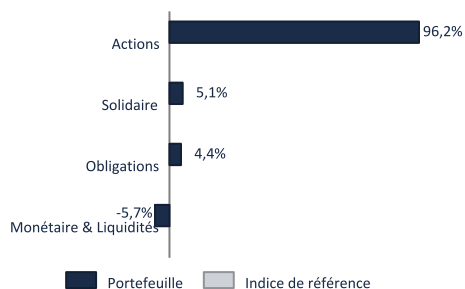
Performances cumulées (en %)	1 mois	2025	1 an	3 ans	5 ans	10 ans
Portefeuille	0,02	14,05	15,70	35,77	48,18	46,10

Performances annualisées (en %)	1 an	3 ans	5 ans	10 ans
Portefeuille	15,70	10,73	8,18	3,86

Performances annuelles (en %)	2024	2023	2022	2021	2020
Portefeuille	5,70	16,18	-11,37	18,74	-7,61

Les performances passées ne présagent pas des performances futures. Les performances affichées sont nettes de frais de gestion et n'incluent pas les frais de souscription éventuels qui restent à la charge du souscripteur. Ces frais de souscription ne sont pas acquis par la société de gestion et sont versés au distributeur.

ALLOCATION D'ACTIFS DU PORTEFEUILLE*



* Les données affichées sont celles du fonds maître.

LES PRINCIPALES LIGNES HORS OPC*

Valeurs actions	Poids	Secteur
ASML HOLDING NV	4,99%	Technologie
SAP SE / XETRA	3,72%	Technologie
ESSILORLUXOTTICA	3,39%	Santé
LVMH MOET HENNESSY LOUIS VUI	3,19%	Consommation discrétionnaire
BANCO SANTANDER SA MADRID	2,74%	Financières

Actif net du portefeuille : 370,09 M€
Valeur liquidative de la part : 16,229 €

COMITÉ
INTERSYNDICAL
DE L'ÉPARGNE
SALARIALE

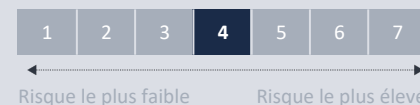


CARACTÉRISTIQUES

Date de création : 22/12/2006

Durée de placement : > 5 ans

Indicateur de risque (SRI) ⁽¹⁾ :



Forme juridique : FCPE

Classification AMF : Actions de pays de la zone euro

Article SFDR ⁽²⁾ : 8

Code ISIN : FR0010184978

Devise : Euro

Fréquence de valorisation : Quotidienne

Société de gestion : SIENNA GESTION

Gestionnaire : SIENNA GESTION

Valorisateur : CACEIS FUND ADMINISTRATION

Frais de gestion et autres frais administratifs et d'exploitation : 1,67%

Coûts de transaction : 0,27%

Affectation des résultats : Capitalisation

Principaux risques :

Risque de perte en capital
Risque actions
Risque de durabilité

Le label Finansol garantit la solidarité et la transparence du produit d'épargne MH EPARGNE ACTIONS EMPLOI RETRAITE SOLIDAIRE. Le capital investi n'est pas garanti.

(1) L'Indicateur synthétique de risque ou SRI (Synthetic Risk Indicator) est un indicateur du niveau de risque du produit combinant le risque de marché et le risque de crédit. Il est également disponible au sein du DIC PRIIPs. Le Règlement européen PRIIPs attribue à chaque produit un SRI unique de 1 à 7. Le niveau de risque faible ne signifie pas sans risque. Le capital investi n'est pas garanti : le fonds présente un risque de perte en capital.

(2) SFDR : Règlement 2019/2088 européen (Sustainable Finance Disclosure Regulation) sur la publication d'informations en matière de durabilité dans le secteur des services financiers. Il introduit de nouvelles obligations et normes communes de reporting pour les sociétés de gestion et les conseillers financiers afin de favoriser la transparence des produits financiers durables.

Article 8 : Produit financier qui promeut des caractéristiques environnementales et/ou sociales.

INDICATEURS DE RISQUE

	1 an	3 ans	5 ans
Volatilité annualisée			
Portefeuille (en %)	14,24	12,57	13,91



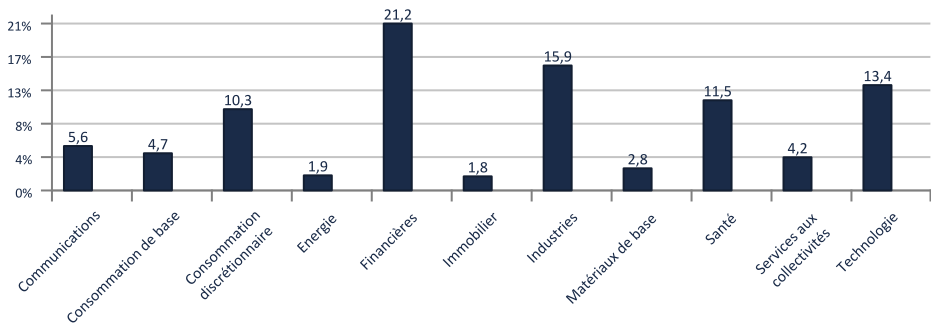
Retrouvez notre analyse des tendances
et nos convictions

PRINCIPAUX CONTRIBUTEURS A LA PERFORMANCE DU MOIS*

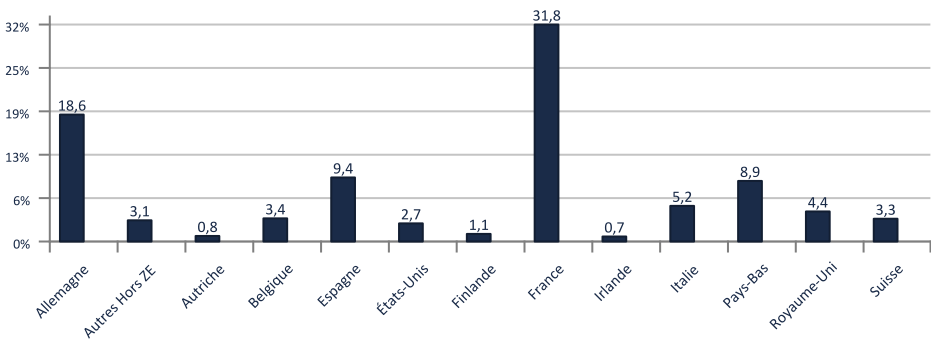
Meilleurs contributeurs	Contribution	Moins bons contributeurs	Contribution
BANCO SANTANDER SA MADRID	0,12%	SIEMENS AG-REG	-0,23%
LVMH MOET HENNESSY LOUIS VUI	0,12%	SAP SE / XETRA	-0,21%
BNP PARIBAS	0,12%	ASM INTERNATIONAL NV	-0,16%
ALLIANZ SE-REG	0,11%	SCHNEIDER ELECT SE	-0,14%
ROCHE HLDG AG-GENUSS	0,11%	RHEINMETALL ORD	-0,11%

ANALYSE DU FONDS MAITRE - ACTIONS

Répartition sectorielle hors OPC (en % d'actif)*



Répartition géographique hors OPC (en % d'actif)*



Répartition par typologie de secteurs hors OPC*



* Les données affichées sont celles du fonds maître.

ANALYSE EXTRA-FINANCIÈRE *

* Les données affichées sont celles du fonds maître.

Note risque ESG

	Portefeuille	Univers de départ
Note risque ESG moyenne pondérée	14,95	16,70
Taux de couverture (en % de l'actif)	96,32%	99,81%

Note risque ESG du portefeuille : Évaluation des risques environnementaux, sociaux et de gouvernance (ESG) des émetteurs (0 absence de risques et 100 risque maximal). La note risque ESG des émetteurs est pondérée par le poids de l'actif de l'émetteur dans le portefeuille.

Avertissement

Ce document est une communication publicitaire qui ne contient aucune information d'ordre contractuel. Aucune souscription dans les OPC gérés par la société de gestion SIENNA GESTION ne saurait se faire sur la base des seules informations figurant sur ce document. La souscription dans les OPC décrits doit se faire selon les dispositions légales et réglementaires en vigueur. Toute personne envisageant une souscription doit notamment prendre connaissance du ou des DIC et du Règlement du ou des OPC, disponibles sur le site www.sienna-gestion.com. En conséquence, SIENNA GESTION ne saurait être tenue responsable de toute décision d'investissement réalisée sur la seule base de cette présentation. Les performances passées ne préjugent pas des performances futures et ne sont pas constantes dans le temps. Le document ne constitue en aucun cas une offre ou une sollicitation en vue de la fourniture de services de conseils en investissement ou de la vente d'instruments financiers. SIENNA GESTION s'efforce d'assurer l'exactitude des informations communiquées mais ne peut cependant en garantir l'exhaustivité et décline toute responsabilité en cas d'omission, ou d'erreur dans ces informations. La source des données du présent document est SIENNA GESTION. La date des données du présent document est celle indiquée en tête du document sauf mention contraire.