

RAPPORT ANNUEL 2025

MH EPARGNE DIVERSIFIE DEFENSIF SOLIDAIRE





SOMMAIRE

Synthèse du fonds au 31/12/2025.....	3
Vie juridique du fonds.....	4
GESTION FINANCIERE.....	5
Évolution de la valeur liquidative	6
Performances du fonds	6
Analyse du risque	6
Principaux mouvements du fonds	7
Mot du gérant.....	8
Autres informations	11
Pourcentage OPC interne.....	14
ETATS FINANCIERS.....	15
DIC PRIIPS.....	53
REPORTING DECEMBRE	81
ANNEXE SFDR	104

Synthèse du fonds au 31/12/2025

COMITÉ
INTERSYNDICAL
DE L'ÉPARGNE
SALARIALE



DATE D'AGREMENT AMF : 19/05/2006

DUREE RECOMMANDEE DE PLACEMENT :
> 5 ans

FORME JURIDIQUE : FCPE

FONDS MULTI-PARTS : OUI

CLASSIFICATION : sans classification

N°AMF : FCE20060113

DEVISE : Euro

COMMISSAIRE AUX COMPTES :
KPMG AUDIT

INDICATEUR DE RISQUE (SRI) : 3

INDICE DE REFERENCE :
25% MSCI EMU NR EUR
65% Bloomberg Euro-Aggregate: Treasury -- 5-7 Year
10% ECB Euro Short-term Rate Capitalisé

CHIFFRES CLES

- > **Actif net du portefeuille :** 64,48 M€
- > **Actif net de la part A :** 61,07 M€
Valeur liquidative de la part A : 15,103 €
+ haut sur 12 mois : 15,161 €
+ bas sur 12 mois : 14,036 €
- > **Actif net de la part B :** 3,40 M€
Valeur liquidative de la part B : 16,259 €
+ haut sur 12 mois : 16,303 €
+ bas sur 12 mois : 15,057 €
- > **Actif net de la part H :** 0,00 M€
Valeur liquidative de la part H : 10,124 €
+ haut sur 12 mois : 10,157 €
+ bas sur 12 mois : 9,950 €
- > **Actif net de la part L :** 0,01 M€
Valeur liquidative de la part L : 10,116 €
+ haut sur 12 mois : 10,180 €
+ bas sur 12 mois : 10,010 €
- > **Actif net de la part M :** 0,00 M€
Valeur liquidative de la part M : 10,122 €
+ haut sur 12 mois : 10,157 €
+ bas sur 12 mois : 9,950 €

FREQUENCE DE VALORISATION : Quotidienne en cours de clôture

VALORISATEUR : CACEIS

SOCIETE DE GESTION :

SIENNA GESTION
21 boulevard Haussmann
75008 Paris
www.sienna-gestion.com



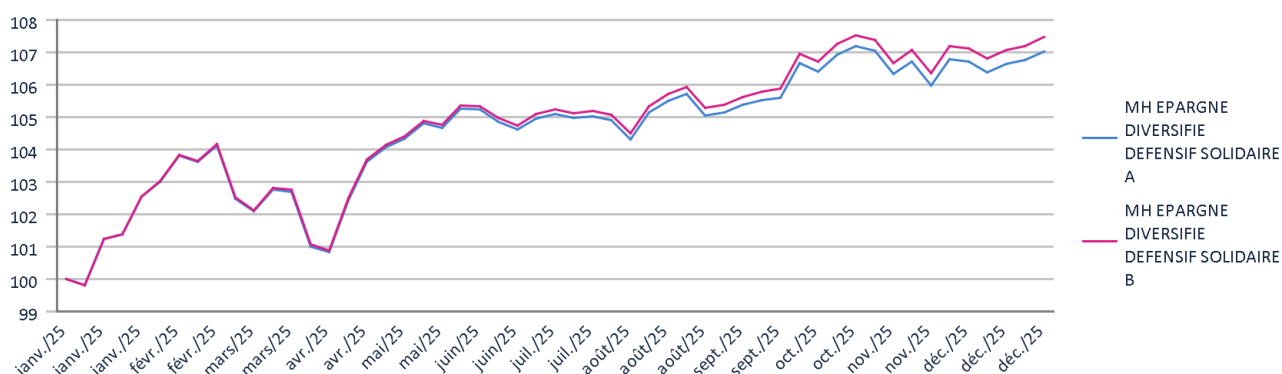
Vie juridique du fonds

- Le 23/06/2025 : - Modification de la dénomination du Fonds : « MH EPARGNE DIVERSIFIE DEFENSIF SOLIDAIRE » ; - Création de trois nouvelles catégories de parts : part L, part M, part H ; - Modification des frais des parts A et B.
- Le 01/01/2025 : - Changement de la dénomination du Fonds : le Fonds sera dénommé « EPSSENS DEFENSIF SOLIDAIRE ». - Précision sur les limites méthodologiques de l'approche extra- financière.

GESTION FINANCIERE

Évolution de la valeur liquidative

Evolution de la VL (Base 100)



La part H du fonds ne disposant pas encore de données sur une année calendaire complète pour permettre l'affichage de ses performances. La part L du fonds ne disposant pas encore de données sur une année calendaire complète pour permettre l'affichage de ses performances. La part M du fonds ne disposant pas encore de données sur une année calendaire complète pour permettre l'affichage de ses performances.

Performances du fonds

PERFORMANCES CUMULEES (en %)

	1 an	3 ans	5 ans	10 ans
MH EPARGNE DIVERSIFIE DEFENSIF SOLIDAIRE A	6,61	20,66	11,23	16,02
MH EPARGNE DIVERSIFIE DEFENSIF SOLIDAIRE B	7,07	22,42	14,33	23,27
Indice de référence	7,63	23,26	13,34	29,62

PERFORMANCES ANNUALISEES (en %)

	1 an	3 ans	5 ans	10 ans
MH EPARGNE DIVERSIFIE DEFENSIF SOLIDAIRE A	6,61	6,46	2,15	1,50
MH EPARGNE DIVERSIFIE DEFENSIF SOLIDAIRE B	7,07	6,98	2,71	2,11
Indice de référence	7,63	7,22	2,54	2,63

PERFORMANCES ANNUELLES (en %)

	2025	2024	2023	2022	2021	2020
MH EPARGNE DIVERSIFIE DEFENSIF SOLIDAIRE A	6,61	3,78	9,05	-11,40	4,04	-0,29
MH EPARGNE DIVERSIFIE DEFENSIF SOLIDAIRE B	7,07	4,25	9,68	-10,82	4,73	0,37
Indice de référence	7,63	4,32	9,78	-11,86	4,33	1,93

Les chiffres cités ont trait aux années écoulées. Les performances passées ne sont pas un indicateur fiable des performances futures.

Analyse du risque

RATIO DE RISQUE

	1 an	3 ans	5 ans
Volatilité annualisée			
Portefeuille (en %)	4,67	4,52	5,20
Indice de référence (en %)	4,20	4,54	5,28
Tracking error (en %)	1,04	1,04	1,32
Ratio de Sharpe	0,95	0,75	0,08
Ratio d'information	-0,99	-0,74	-0,29

Principaux mouvements du fonds

Achats				Ventes			
SIENNA MONETAIRE - FS-C	FR001400QD00	OPCVM	11 448 283	SIENNA MONETAIRE - FS-C	FR001400QD00	OPCVM	10 691 749
SIENNA ACT BAS CARB FS-C	FR0013424058	OPCVM	2 977 300	SIENNA ACTIONS EURO FS-C	FR001400QKW8	OPCVM	4 514 574
SIENNA ACTIONS EURO	FR001400ZEW2	OPCVM	1 295 367	ISH MSCI EMU ESG-GBP ETF(GER)	IE00BFNM3B99	OPCVM	646 028
SOUVERAINETE FS-C				SIENNA SOUVERAIN 3-5 FS-C	FR0007457114	OPCVM	455 420
SIENNA ACT PME ETI PART FS-C	FR0013306438	OPCVM	886 446				



Mot du gérant

Ce fonds est un fonds diversifié essentiellement composé de briques de gestion internes.

Contexte économique et financier global 2025

L'année 2025 aura été marquée par la poursuite de la croissance économique mondiale malgré les vents contraires liés aux droits de douanes américains. Les tensions au Proche et Moyen Orient. L'enlisement de la guerre en Ukraine... 2025, c'est aussi une année très riche sur le plan politique en Europe avec le plan « ReArm Europe » de 800 Mds euros, en France la poursuite des incertitudes politiques et en Allemagne l'arrivée au pouvoir du chancelier Friedrich Merz avec un plan de d'investissement public dans les infrastructures et la Défense ambitieux de 500Mds euros. Au niveau macroéconomique, l'inflation a poursuivi sa baisse, les Banques centrales du monde ont poursuivi leur baisse de taux d'intérêts, les prix de l'énergie ont fortement baissé favorisant le pouvoir d'achat des ménages et les marges bénéficiaires des entreprises... Parallèlement à tout cela, le boom des investissements dans l'intelligence artificielle a contribué à soutenir la croissance.

Pour ce qui est des performances des différentes classes d'actifs, les marchés actions terminent l'année 2025 avec des performances très positives et des niveaux qui restent autour de records historiques. Pour la place américaine, le S&P 500 affiche une performance sur l'année de +17,4% (en dollars) ou +4% en euros pour l'investisseur européen compte tenu de la baisse de 11% du dollar par rapport à l'euro. Le Nasdaq Composite, à forte coloration technologique, s'est octroyé un gain de 20,1 % en dollars, ramené à environ 6,3% en euros. En Zone euro, avec une hausse de 15.3 % en 2025 (dividendes réinvestis), le Cac 40 clôture positivement l'année. L'indice français affiche toutefois des gains plus modestes que ses voisins européens, freiné par l'instabilité politique et les inquiétudes croissantes concernant la dette publique. A titre de comparaison, le Dax allemand a gagné 23 % et l'indice actions de la zone euro, l'EuroStoxx 50, termine l'année en performance positive de +21.9 % porté par les sociétés de la défense et par le secteur bancaire.

Au Japon, l'indice Nikkei 225 a connu une année faste à +25,5 % (+11.5% en euros), les investisseurs veulent croire aux mesures de relance économique de la nouvelle Première ministre Sanae Takaichi, qui entend relancer l'économie nipponne par l'investissement public. En Chine, l'indice MSCI China a gagné 31,5 % (+16,1% en euros). Une performance qui, là encore, doit beaucoup à l'IA et notamment aux géants technologiques chinois.

Les placements obligataires, malgré une légère remontée des taux d'intérêt en fin d'année, gagnent quant à eux 2,5 % en moyenne. Le monétaire finit l'année avec une hausse légèrement supérieure à 2%.

Pour 2026, la croissance mondiale restera inchangée à 3%, avec un léger mieux dans les pays développés compensant le ralentissement des géants asiatiques. Le moteur de croissance européen devrait accélérer, avec une Zone euro attendue en croissance significative, dopée par le stimulus budgétaire (notamment en Allemagne) et la demande des ménages. Cette croissance mondiale repose sur plusieurs facteurs : l'apaisement des tensions commerciales, des politiques budgétaires durablement expansionniste, la bonne profitabilité des entreprises, la désinflation qui allège la pression sur le pouvoir d'achat des ménages, la baisse des prix de l'énergie et des conditions financières qui se détendent avec les baisses de taux des banques centrales sans oublier le super-cycle d'investissements autour de l'IA. ajustements récents.

Stratégie et allocation d'actifs

Allocation d'actif :

Début d'année : Environnement économique solide, bénéfices attendus en croissance, marchés actions qui ont évolué horizontalement sur toute la seconde partie de 2024. Surpondération des actions et sous pondération du monétaire. La position est neutralisée mi-février après une hausse des marchés actions de 7,6%.

Début avril : Les marchés ont corrigé de 5% en anticipation d'annonces de droits de douane de l'administration Trump. Nous surpondérons à nouveau les actions (plus marginalement). Les annonces ont bien lieu mais dans une ampleur tout à fait inattendue ce qui provoque une forte correction des actions. La position est néanmoins maintenue, et sera neutralisée à la fin du mois après le rebond des marchés (finalement sur la période de surpondération, les actions auront monté de 1,5%).

Novembre : Une récente correction est vue comme une consolidation saine plutôt qu'un retournement de tendance. Un potentiel de hausse de +5% à +10% est envisagé pour les indices européens. Les actions sont à nouveau sur pondérées, la position est maintenue et est encore en place à la fin de l'année.



Gestion de la poche actions (au travers essentiellement du fonds Sienna Actions Euro ISR)

Choix sectoriels et choix de valeurs

Notre stratégie d'investissement s'est inscrite dans un scénario d'une bonne tenue de la croissance économique mondiale, avec une faiblesse persistante en Europe, et d'une décélération de l'inflation qui permet aux banques centrales d'assouplir leur politique monétaire. Nous anticipions également une détente des taux longs, qui ne s'est pas produite à ce stade.

Le portefeuille est équilibré entre des entreprises de croissance et de qualité, au bilan solide, dont les niveaux de valorisation nous semblent acceptables, et des secteurs plus cycliques tels que l'énergie, la construction et les valeurs financières. L'immobilier, dans l'optique de profiter de la baisse des taux, constitue également une surpondération. Le style du portefeuille peut ainsi être qualifié de Blend.

En ce qui concerne l'allocation sectorielle, celle-ci a contribué positivement à la performance relative du fonds. Le choix de ne pas être investi dans les services commerciaux et professionnels ainsi que la sous-pondération des biens de consommation durables et d'habillement se sont avérés bénéfiques. A l'inverse, la surpondération à l'immobilier, en lien avec notre vue baissière sur les taux longs, et aux logiciels et services informatiques, a pesé sur la performance.

La sélection de titres a en revanche contribué négativement à la performance relative du fonds.

D'un côté, nous avons bénéficié de bons choix dans les financières avec en particulier, dans le secteur bancaire, Banco Santander (+132,43%) et Caixabank (+112,07%), ou Pudential (+73,71%) dans l'assurance. Nous avons également profité de « l'impasse » faite sur des poids significatifs de l'indice qui ont fortement contre-performé parmi lesquels Wolters Kluwer (-43,94%), Symrise (-32,12%), DSM Firmenich (-27,96%). Nous n'avons investi qu'en toute fin d'année sur Adidas et Ferrari alors que leur performance a été très négative (respectivement -27,96% et -22,13%).

D'un autre côté, dans le secteur automobile, nous avons fait le choix d'être sous-exposé à l'automobile allemande car souffrant de la double problématique des droits de douane aux Etats-Unis et d'une présence notable en Chine, où les constructeurs étrangers perdent structurellement des parts de marché au bénéfice des constructeurs locaux. Au contraire, nous avons fait le choix d'être exposé à l'Europe (via Renault), marché qui devait mieux résister avec des mesures protectionnistes, et aux pneumatiques (via Michelin). Ces choix se sont avérés perdants.

Au sien du secteur bancaire, nous avons plutôt fait le choix d'acteurs de qualité (KBC et Intesa Sanpaolo par exemple). Or, parmi les titres qui ont le mieux performé, on retrouve des banques de faible ou moyenne qualité comme BPER Banca (+106,09%), ABN Amro (+112,79%) ou encore Société Générale (+161,64%).

Dans les valeurs industrielles, la sous-pondération en Siemens Energy (+138,98% sur l'année) et la surpondération en Saint-Gobain (+3,72%) ont aussi pesé.

Aussi, nous avons connu quelques accidents « industriels » avec Puma (-48,72%), Dassault Systèmes (-28,28%) et Pernod Ricard (-29,22%).

Par ailleurs, notre processus extra-financier nous conduit à interdire tout investissement à la fois dans des titres concernés par notre politique d'exclusion normative et sectorielle, et aussi dans les sociétés les plus risquées de leur secteur sur les enjeux ESG. De ce fait, nous n'avons pas pu bénéficier des performances de Bayer (+92,54%), Commerzbank (+135,45%), Deutsche Bank (+104,60%), Orange (+55,97%), Engie (+58,81%), RWE (+62,20%) ou encore Arcelor Mittal (+77,02%).

En termes d'allocation géographique entre les différents pays européens, celle-ci n'a pas apporté de contribution, ni positive ni négative.

En ce qui concerne l'allocation sectorielle du fonds, celle-ci a peu évolué au fil de l'année. Notons cependant la réduction du poids de la santé en avril (vente de Novartis et allègement de Merck) face au manque de visibilité du secteur dans le contexte des droits de douane aux Etats-Unis. Alors que l'assurance constituait l'une de nos convictions fortes, nous avons décidé de neutraliser sa surpondération en juin (allègement de Munich Ré et Allianz). En août, alors que notre scénario de baisse des taux longs ne se matérialisait pas, nous avons réduit le poids de l'immobilier (via Vonovia).



Concernant les mouvements effectués au cours de l'année, nos choix d'investissements et de ventes ont été guidés à la fois par des considérations de court terme (orientation des estimations de bénéfices et momentum de marché notamment) et par des considérations de long terme (solidité des business models, barrières à l'entrée, niveaux de valorisation comparés à l'historique,...), en plus de notre processus ISR. Nous pouvons aussi être amené, à court terme, à privilégier les valeurs value/cycliques plutôt que les valeurs croissance/qualité, et inversement. A titre d'illustration, en septembre, nous avons renforcé les valeurs de croissance/qualité avec notamment les entrées en portefeuille de Adyen et Adidas

Gestion de la poche taux (au travers essentiellement du fonds Sienna Souverain 5-7)

La hausse des taux longs entamée fin 2024 nous a incité, dès le début d'année, à repositionner nos portefeuilles en augmentant la sensibilité à 120% de celle de l'indice. Nous avons privilégié la partie intermédiaire de la courbe (5 à 10 ans) afin de réduire notre exposition à la pentification.

En mars, nous avons augmenté la sensibilité taux jusqu'à à 130%, à l'atteinte de 2,75% sur le 10 ans allemand.

Si nous avons réduit en partie la sensibilité de 130% à 120% au début du deuxième trimestre sur un niveau de 2,50% (10 ans allemand), nous avons ensuite maintenu ce niveau de sensibilité tout au long du deuxième et du troisième trimestre en particulier sur la partie intermédiaire de la courbe.

Nous avons allégé notre position de sur-sensibilité de 120% à 110% en octobre.

Ainsi, nous avons globalement gardé un positionnement sur sensible tout au long de l'année dans un contexte de hausse des taux. Le taux 10 ans allemand est passé de 2,36% à 2,85% en 2025. Nous anticipions une baisse même modérée des taux longs dans un environnement de diminution de l'inflation. Cette dernière a permis à la Banque Centrale Européenne de baisser quatre fois ses taux directeurs au premier semestre 2025, de 3% à 2%. Néanmoins, les primes de termes se sont reconstituées dans un contexte de pressions budgétaires sur les Etats et d'anticipations de hausse des émissions de dette en 2026 (plan allemand de 500 Mds€ sur 12 ans, Plan ReArm Europe, One Big Beautiful Act aux Etats-Unis, plan de relance japonais). La réforme des fonds de pension néerlandais qui débutera en janvier 2026 ajoute de l'incertitude supplémentaire sur la partie très longue des courbes.

Concernant notre exposition souveraine, nous avons sous-pondéré la France dont la mise en place de réformes budgétaires peinait à convaincre. L'année a été marquée par une instabilité politique (démission du gouvernement de François Bayrou début septembre, dégradation de la note de la France à A+ par les agences Fitch et Standard & Poor's). Pour autant, le spread contre Allemagne termine l'année à 70 bps contre 85 bps en début d'année. La situation politique reste néanmoins incertaine.

Nous avons également sous-exposé l'Etat Italien. Ce dernier connaît une longue période de stabilité politique et une maîtrise de ses finances publiques. L'Italie a d'ailleurs vu sa note relevée de BBB à BBB+ par Moody's, une première depuis 23 ans. Pour autant, le taux italien nous semblait à tort trop bas par rapport à l'Allemagne. Le spread italien contre Allemagne a débuté l'année à 110 bps pour finir à 70 bps.

Concernant le marché des obligations privées, nous avons opté pour une surexposition au risque dès le début d'année. Le spread moyen IG à 5 ans s'inscrivait autour de 85 bps. Dès le début du second trimestre, l'annonce de la mise en place de tarifs douaniers par D. Trump lors du « Liberation Day », le 2 avril, a engendré un écartement des spreads de plus grande ampleur (spread IG 5 ans à 105 bps) et provoqué le retour de la volatilité. Nous avons profité du stress sur les actifs les plus risqués pour augmenter notre pondération sur le crédit, via l'achat de financières subordonnées notamment.

Au troisième trimestre, les spreads de crédit ont continué de se resserrer. Les acteurs de marchés privilégiant des taux à l'achat historiquement élevés. Nous avons conservé notre surexposition au crédit, en réduisant une partie de nos paris début septembre, sur les subordonnées et les perpétuelles notamment.

Au quatrième trimestre, les obligations d'entreprises qui ont continué d'attirer les flux acheteurs. La compression des spreads s'est ainsi poursuivie, et les niveaux de la fin d'année sont historiquement bas. Le spread IG 5 ans termine 2025 à 62 bps. Ce pari a été bénéfique au portefeuille..

Autres informations

Information sur les critères environnementaux, sociaux et de qualité de gouvernance (ESG)

Ce FIA prend en compte les critères ESG dans sa politique d'investissement, tel que détaillé sur notre site internet (<https://www.sienna-gestion.com/informations-reglementaires>) et dans l'annexe périodique SFDR jointe à ce présent rapport.

Politique de sélection et évaluation des intermédiaires - Service d'aide à la décision d'investissement

En application de la Directive « Marchés d'Instruments Financiers » 2014/65/UE du Parlement européen et du Conseil de l'Union européenne du 15 mai 2014 concernant les marchés d'instruments financiers, modifiée par la directive (UE) 2016/1034 du 23 juin 2016 et révisant la directive dite « MIF » 2004/39/CE du 29 avril 2004, SIENNA GESTION a mis en place, dans le cadre de son obligation d'agir au mieux des intérêts de ses clients et des OPC qu'elle gère, une politique de meilleure exécution. L'information est consultable sur le site de la société de gestion : www.sienna-gestion.com

Le principe de « meilleure exécution » prend la forme de meilleure sélection consistant à sélectionner pour chaque classe d'instruments les entités auprès desquelles les ordres sont transmis en vue de leur exécution.

Afin de répondre au mieux aux exigences de la directive MIF2, SIENNA GESTION a choisi de transmettre ses ordres par l'intermédiaire d'une table de négociation externalisée, la société Exoé (établissement agréé par le Comité des Établissements de Crédit et des Entreprises d'Investissement), et ce, en vue de fournir les services d'investissement de Réception Transmission d'Ordres pour le compte de tiers portant sur la majorité des instruments financiers visés à la section C « Instruments Financiers » de l'annexe I de la Directive 2014/65/UE.

La sélection des contreparties d'exécution est réalisée par SIENNA GESTION, et résulte des critères et mesures réalisés par Exoé sur la liste des intermédiaires habilités par SIENNA GESTION. Les rapports issus des contrôles réguliers effectués par Exoé sont ensuite présentés à SIENNA GESTION et font l'objet de comités semestriels.

SIENNA GESTION a décidé de prendre directement à sa charge, à compter du début de l'exercice 2018, tous les frais imputables aux prestations de recherche, facturés par les intermédiaires habilités.

Calcul du risque global

Dans le cas où le fonds utiliserait des instruments financiers à terme, et ce, dans le respect de la stratégie d'investissement prévue dans sa documentation juridique, le risque global est calculé selon la méthode de l'engagement.

Informations sur les rémunérations

Conformément aux dispositions réglementaires applicables, et plus particulièrement l'article 22, paragraphe 2 de la Directive 2011/61/UE, dite Directive AIFM, transposée dans le Code Monétaire et Financier et le Règlement Général de l'AMF, SIENNA GESTION agissant en tant que gestionnaire de Fonds d'Investissement alternatif (FIA) et d'Organismes de Placement Collectif en Valeurs Mobilières (OPCVM), informe les investisseurs au sein des rapports annuels de chacun de ses FIA et OPCVM sur les rémunérations versées au cours de l'exercice 2025 :

- Effectif moyen de SIENNA GESTION : 75,6 collaborateurs
- Rémunération annuelle brute fixe : 6 349 152 €
- Rémunération annuelle brute variable : 2 027 974 €
- Nombre de collaborateurs concernés par la rémunération variable : 56
- Rémunération annuelle brute et variable agrégée des collaborateurs dits « preneurs de risques » : 1 256 538 €



En application de la Position AMF n°2013-11, SIENNA GESTION identifie des collaborateurs dits « preneurs de risques » auxquels s'applique une politique de rémunération formalisée. Par « preneur de risques », il convient d'entendre tout collaborateur dont les activités peuvent avoir une influence significative sur le profil de risque d'un ou de plusieurs fonds ou sur celui de la société de gestion. Les collaborateurs concernés représentent 18 personnes en 2025 : les gérants de portefeuille et leur hiérarchie directe, tous les membres du Directoire, ce qui inclut le Directeur Risques et Conformité.

SIENNA GESTION a créé un comité de rémunération par décision de son Conseil d'Administration en date du 28 mars 2014. SIENNA GESTION est devenue une société à Directoire et Conseil de Surveillance en mars 2022. Le rôle principal du comité de rémunération est de donner des avis au Conseil de Surveillance préalablement à toute modification de la rémunération variable de SIENNA GESTION. Il accorde une attention particulière à l'évaluation des mécanismes adoptés pour garantir que le système de rémunération prenne en compte de façon appropriée toutes les catégories de risques, de liquidités et les niveaux d'actifs sous gestion et que la politique de rémunération est compatible avec la stratégie économique, les valeurs et les intérêts de SIENNA GESTION et des fonds gérés et avec ceux des investisseurs dans ces fonds.

Les membres permanents du comité sont désignés par le Conseil de Surveillance de SIENNA GESTION. Il s'agit exclusivement de membres du Conseil de Surveillance. Les membres du Conseil de Surveillance et du comité d'Audit et des Risques de SIENNA GESTION ne perçoivent aucune rémunération au titre de leur mandat. Le Comité se réunit au moins une fois par an sur saisie du Conseil de Surveillance ou du Président du Directoire de SIENNA GESTION de sa propre initiative.

Les performances des gérants de portefeuilles sont récompensées par l'octroi d'une rémunération variable à condition d'être ajustée au risque. La rémunération variable des gérants doit donc s'aligner sur le profil de risques des portefeuilles.

Les modalités de détermination de cette rémunération variable sont transmises par écrit sous la forme d'une note à tous les gérants après validation du Conseil de Surveillance et suite à l'avis du comité de rémunération. Ces modalités indiquent systématiquement :

- le pourcentage maximum de rémunération variable par rapport à la rémunération annuelle fixe,
- le pourcentage de rémunération dérivant de l'atteinte de performances quantitatives collectives et une répartition en % de la part collective et individuelle dans l'atteinte de ces performances, les formules cibles sont clairement matérialisées,
- le pourcentage de la rémunération dérivant de l'atteinte de performances qualitatives incluant notamment le respect de la réglementation, de la déontologie et de la politique de gestion de risques de SIENNA GESTION.

Cette composante qualitative de la rémunération variable intègre les risques en matière de durabilité, conformément à l'article 3 du Règlement SFDR.

Conformément à la réglementation AMF, SIENNA GESTION s'assure du respect d'un équilibre prudent entre une situation financière saine et l'attribution, le versement et l'acquisition d'une rémunération variable.

Il en résulte que SIENNA GESTION veille à ce que sa situation financière ne soit pas affectée de façon préjudiciable par :

- la rémunération variable globale attribuée pour cette année,
- le montant de rémunération variable qui sera payé ou acquis au cours de l'année.

En cas de difficulté relative à la situation financière, le Conseil de Surveillance décide des impacts en termes de rémunération variable après avis du comité de rémunération.

Effet de levier

Le fonds n'étant pas investi dans des contrats dérivés, l'information relative à l'exposition calculée selon la méthode brute et la méthode de l'engagement est inférieure à 100% (art. 109 du Règlement délégué (UE) N°231/2013).



Règlementation SFTR

Transparence des opérations de financement sur titres et de la réutilisation des instruments financiers - REGLEMENT SFTR - en devise de comptabilité de l'OPC (EUR).

Au cours de l'exercice, l'OPC n'a pas fait l'objet d'opérations relevant de la réglementation SFTR.

Gestion de la liquidité

La société de gestion a défini une politique de gestion de la liquidité pour ses fonds ; elle s'appuie sur un dispositif de contrôle et de surveillance de la liquidité assurant un traitement équitable des investisseurs afin de permettre d'honorer toutes les demandes de rachat et ainsi rembourser les investisseurs selon les modalités prévues par le prospectus.

Gestion des risques

Dans le cadre de sa politique de gestion des risques, la société de gestion de portefeuille établit, met en œuvre et maintient opérationnelles une politique et des procédures de gestion des risques efficaces, appropriées et documentées qui permettent d'identifier les risques liés à ses activités, processus et systèmes.

Informations sur la réglementation SFDR

Le Fonds promeut certaines caractéristiques environnementales, sociales et de gouvernance au sens de l'article 8 du Règlement 2019/2088 du 27 novembre 2019 (dit Règlement SFDR). Les risques en matière de durabilité sont intégrés dans la décision d'investissement comme exposé dans les critères extra-financiers ci-dessous. Concernant l'indice de référence du fonds, il est précisé que la Société de gestion établit sa méthodologie de sélection des titres répondant à des critères ESG à partir d'indices de référence comprenant un univers large de titres. Le résultat de cette analyse est ensuite comparé à l'univers d'investissement qui découle de l'indice de référence du fonds, visant ainsi à obtenir de meilleures performances que celui-ci sur ces critères. »

Profil de risques : ajout du risque de durabilité

« Risque lié à l'investissement durable (risque de durabilité) : tout événement ou toute situation dans le domaine environnemental, social ou de la gouvernance qui, s'il survient, pourrait avoir un impact négatif réel ou potentiel sur la valeur de l'investissement. La survenance d'un tel événement ou d'une telle situation peut également conduire à une modification de la stratégie d'investissement du Fonds, y compris l'exclusion des titres de certains émetteurs. Plus précisément, les effets négatifs des risques de durabilité peuvent affecter les émetteurs via une série de mécanismes, notamment : 1) une baisse des revenus ; 2) des coûts plus élevés ; 3) des dommages ou une dépréciation de la valeur des actifs ; 4) coût du capital plus élevé ; et 5) amendes ou risques réglementaires. En raison de la nature des risques de durabilité et de sujets spécifiques tels que le changement climatique, la probabilité que les risques de durabilité aient un impact sur les rendements des produits financiers est susceptible d'augmenter à plus long terme. »

Politique d'engagement actionnariat

En conformité avec l'article L. 533-22 du code monétaire et financier, le détail des conditions dans lesquelles la Société de gestion entend exercer les droits de vote attachés aux titres détenus en portefeuille par les fonds qu'elle gère, ainsi que le dernier compte-rendu annuel sont consultables sur son site internet : www.sienna-gestion.com.



Pourcentage OPC interne

Le pourcentage d'OPC internes détenus au 31/12/2025 est égal à 95,32% de l'actif net.

ETATS FINANCIERS



KPMG S.A.
Tour EQHO
2 avenue Gambetta
CS 60055
92066 Paris La Défense Cedex
France

Fonds Commun de Placement d'Entreprise MH EPARGNE DIVERSIFIE DEFENSIF SOLIDAIRE

Rapport du commissaire aux comptes sur les comptes annuels

Exercice clos le 31 décembre 2025
Fonds Commun de Placement d'Entreprise
MH EPARGNE DIVERSIFIE DEFENSIF SOLIDAIRE
21, boulevard Haussmann - 75009 Paris

KPMG S.A., société d'expertise comptable et de commissaires aux comptes inscrite au Tableau de l'Ordre des experts comptables de Paris sous le n° 14-30080101 et rattachée à la Compagnie régionale des commissaires aux comptes de Versailles et du Centre.
Société française membre du réseau KPMG constitué de cabinets indépendants affiliés à KPMG International Limited, une société de droit anglais (« private company limited by guarantee »).

Société anonyme à conseil d'administration
Siège social :
Tour EQHO
2 avenue Gambetta
CS 60055
92066 Paris La Défense Cedex
Capital social : 5 497 100 €
775 726 417 RCS Nanterre



KPMG S.A.
Tour EQHO
2 avenue Gambetta
CS 60055
92066 Paris La Défense Cedex
France

Fonds Commun de Placement d'Entreprise MH EPARGNE DIVERSIFIE DEFENSIF SOLIDAIRE

21, boulevard Haussmann - 75009 Paris

Rapport du commissaire aux comptes sur les comptes annuels

Exercice clos le 31 décembre 2025

Aux porteurs de parts,

Opinion

En exécution de la mission qui nous a été confiée par la société de gestion, nous avons effectué l'audit des comptes annuels de l'organisme de placement collectif MH EPARGNE DIVERSIFIE DEFENSIF SOLIDAIRE constitué sous forme de fonds commun de placement d'entreprise relatifs à l'exercice clos le 31 décembre 2025, tels qu'ils sont joints au présent rapport.

Nous certifions que les comptes annuels sont, au regard des règles et principes comptables français, réguliers et sincères et donnent une image fidèle du résultat des opérations de l'exercice écoulé ainsi que de la situation financière et du patrimoine du fonds à la fin de cet exercice.

Fondement de l'opinion

Référentiel d'audit

Nous avons effectué notre audit selon les normes d'exercice professionnel applicables en France. Nous estimons que les éléments que nous avons collectés sont suffisants et appropriés pour fonder notre opinion.

Les responsabilités qui nous incombent en vertu de ces normes sont indiquées dans la partie « Responsabilités du commissaire aux comptes relatives à l'audit des comptes annuels » du présent rapport.

Indépendance

Nous avons réalisé notre mission d'audit dans le respect des règles d'indépendance prévues par le code de commerce et par le code de déontologie de la profession de commissaire aux comptes, sur la période du 1^{er} janvier 2025 à la date d'émission de notre rapport.



Justification des appréciations

En application des dispositions des articles L.821-53 et R.821-180 du code de commerce relatives à la justification de nos appréciations, nous vous informons que les appréciations les plus importantes auxquelles nous avons procédé, selon notre jugement professionnel, ont porté sur le caractère approprié des principes comptables appliqués, notamment pour ce qui concerne les instruments financiers en portefeuille, et sur la présentation d'ensemble des comptes, au regard du plan comptable des organismes de placement collectif à capital variable.

Les appréciations ainsi portées s'inscrivent dans le contexte de l'audit des comptes annuels pris dans leur ensemble et de la formation de notre opinion exprimée ci-avant. Nous n'exprimons pas d'opinion sur des éléments de ces comptes annuels pris isolément.

Vérification du rapport de gestion établi par la société de gestion

Nous avons également procédé, conformément aux normes d'exercice professionnel applicables en France, aux vérifications spécifiques prévues par les textes légaux et réglementaires.

Nous n'avons pas d'observation à formuler sur la sincérité et la concordance avec les comptes annuels des informations données dans le rapport de gestion établi par la société de gestion.

Responsabilités de la société de gestion relatives aux comptes annuels

Il appartient à la société de gestion d'établir des comptes annuels présentant une image fidèle conformément aux règles et principes comptables français ainsi que de mettre en place le contrôle interne qu'elle estime nécessaire à l'établissement de comptes annuels ne comportant pas d'anomalies significatives, que celles-ci proviennent de fraudes ou résultent d'erreurs.

Lors de l'établissement des comptes annuels, il incombe à la société de gestion d'évaluer la capacité du fonds à poursuivre son exploitation, de présenter dans ces comptes, le cas échéant, les informations nécessaires relatives à la continuité d'exploitation et d'appliquer la convention comptable de continuité d'exploitation, sauf s'il est prévu de liquider le fonds ou de cesser son activité.

Les comptes annuels ont été établis par la société de gestion.

Responsabilités du commissaire aux comptes relatives à l'audit des comptes annuels

Il nous appartient d'établir un rapport sur les comptes annuels. Notre objectif est d'obtenir l'assurance raisonnable que les comptes annuels pris dans leur ensemble ne comportent pas d'anomalies significatives. L'assurance raisonnable correspond à un niveau élevé d'assurance, sans toutefois garantir qu'un audit réalisé conformément aux normes d'exercice professionnel permet de systématiquement détecter toute anomalie significative. Les anomalies peuvent provenir de fraudes ou résulter d'erreurs et sont considérées comme significatives lorsque l'on peut raisonnablement s'attendre à ce qu'elles puissent, prises individuellement ou en cumulé, influencer les décisions économiques que les utilisateurs des comptes prennent en se fondant sur ceux-ci.

Comme précisé par l'article L.821-55 du code de commerce, notre mission de certification des comptes ne consiste pas à garantir la viabilité ou la qualité de la gestion de votre fonds.



Dans le cadre d'un audit réalisé conformément aux normes d'exercice professionnel applicables en France, le commissaire aux comptes exerce son jugement professionnel tout au long de cet audit. En outre :

- il identifie et évalue les risques que les comptes annuels comportent des anomalies significatives, que celles-ci proviennent de fraudes ou résultent d'erreurs, définit et met en œuvre des procédures d'audit face à ces risques, et recueille des éléments qu'il estime suffisants et appropriés pour fonder son opinion. Le risque de non-détection d'une anomalie significative provenant d'une fraude est plus élevé que celui d'une anomalie significative résultant d'une erreur, car la fraude peut impliquer la collusion, la falsification, les omissions volontaires, les fausses déclarations ou le contournement du contrôle interne ;
- il prend connaissance du contrôle interne pertinent pour l'audit afin de définir des procédures d'audit appropriées en la circonstance, et non dans le but d'exprimer une opinion sur l'efficacité du contrôle interne ;
- il apprécie le caractère approprié des méthodes comptables retenues et le caractère raisonnable des estimations comptables faites par la société de gestion, ainsi que les informations les concernant fournies dans les comptes annuels ;
- il apprécie le caractère approprié de l'application par la société de gestion de la convention comptable de continuité d'exploitation et, selon les éléments collectés, l'existence ou non d'une incertitude significative liée à des événements ou à des circonstances susceptibles de mettre en cause la capacité du fonds à poursuivre son exploitation. Cette appréciation s'appuie sur les éléments collectés jusqu'à la date de son rapport, étant toutefois rappelé que des circonstances ou événements ultérieurs pourraient mettre en cause la continuité d'exploitation. S'il conclut à l'existence d'une incertitude significative, il attire l'attention des lecteurs de son rapport sur les informations fournies dans les comptes annuels au sujet de cette incertitude ou, si ces informations ne sont pas fournies ou ne sont pas pertinentes, il formule une certification avec réserve ou un refus de certifier ;
- il apprécie la présentation d'ensemble des comptes annuels et évalue si les comptes annuels reflètent les opérations et événements sous-jacents de manière à en donner une image fidèle.

Paris La Défense

KPMG S.A.

Signature numérique de
Severine Ernest
KPMG le 20/05/2026 14:44:17



Séverine Ernest
Associée

Bilan Actif au 31/12/2025 en EUR	31/12/2025	31/12/2024
Immobilisations corporelles nettes	0,00	0,00
Titres financiers		
Actions et valeurs assimilées (A)	0,00	0,00
Négociées sur un marché réglementé ou assimilé	0,00	0,00
Non négociées sur un marché réglementé ou assimilé	0,00	0,00
Actions et valeurs assimilées de l'entreprise et des entreprises liées négociés sur un marché réglementé ou assimilé	0,00	0,00
Actions et valeurs assimilées de l'entreprise et des entreprises liées non négociés sur un marché réglementé ou assimilé	0,00	0,00
Obligations convertibles en actions (B)	0,00	0,00
Négociées sur un marché réglementé ou assimilé	0,00	0,00
Non négociées sur un marché réglementé ou assimilé	0,00	0,00
Obligations convertibles en actions de l'entreprise et des entreprises liées négociés sur un marché réglementé ou assimilé	0,00	0,00
Obligations convertibles en actions de l'entreprise et des entreprises liées non négociés sur un marché réglementé ou assimilé	0,00	0,00
Obligations et valeurs assimilées (C)	0,00	0,00
Négociées sur un marché réglementé ou assimilé	0,00	0,00
Non négociées sur un marché réglementé ou assimilé	0,00	0,00
Obligations et valeurs assimilées de l'entreprise et des entreprises liées négociés sur un marché réglementé ou assimilé	0,00	0,00
Obligations et valeurs assimilées de l'entreprise et des entreprises liées non négociés sur un marché réglementé ou assimilé	0,00	0,00
Titres de créances (D)	0,00	0,00
Négociés sur un marché réglementé ou assimilé	0,00	0,00
Non négociés sur un marché réglementé ou assimilé	0,00	0,00
Titres de créances et valeurs assimilées de l'entreprise et des entreprises liées négociés sur un marché réglementé	0,00	0,00
Titres de créances et valeurs assimilées de l'entreprise et des entreprises liées non négociés sur un marché réglementé	0,00	0,00
Parts d'OPC et de fonds d'investissements (E)	63 894 456,48	59 335 330,14
OPCVM	31 256 278,76	31 448 196,19
FIA et équivalents d'autres Etats membres de l'Union Européenne	32 638 177,72	27 887 133,95
Autres OPC et fonds d'investissements	0,00	0,00
Dépôts (F)	0,00	0,00
Instruments financiers à terme (G)	100 662,53	94 790,00
Opérations temporaires sur titres (H)	0,00	0,00
Créances représentatives de titres financiers reçus en pension	0,00	0,00
Créances représentatives de titres donnés en garantie	0,00	0,00
Créances représentatives de titres financiers prêtés	0,00	0,00
Titres financiers empruntés	0,00	0,00
Titres financiers donnés en pension	0,00	0,00
Autres opérations temporaires	0,00	0,00
Prêts (I) (*)	0,00	0,00
Autres actifs éligibles (J)	0,00	0,00
Sous-total actifs éligibles I = (A+B+C+D+E+F+G+H+I+J)	63 995 119,01	59 430 120,14
Créances et comptes d'ajustement actifs	379 082,19	92 500,50
Comptes financiers	247 226,65	238 453,72
Sous-total actifs autres que les actifs éligibles II	626 308,84	330 954,22
Total de l'actif I+II	64 621 427,85	59 761 074,36

(*) L'OPC sous revue n'est pas concerné par cette rubrique.

Bilan Passif au 31/12/2025 en EUR	31/12/2025	31/12/2024
Capitaux propres :		
Capital	60 468 179,15	57 446 349,90
Report à nouveau sur revenu net	0,00	0,00
Report à nouveau des plus et moins-values réalisées nettes	0,00	0,00
Résultat net de l'exercice	4 015 613,59	2 183 583,60
Capitaux propres I	64 483 792,74	59 629 933,50
Passifs de financement II (*)	0,00	0,00
Capitaux propres et passifs de financement (I+II)	64 483 792,74	59 629 933,50
Passifs éligibles :		
Instruments financiers (A)	0,00	0,00
Opérations de cession sur instruments financiers	0,00	0,00
Opérations temporaires sur titres financiers	0,00	0,00
Instruments financiers à terme (B)	100 662,50	94 790,00
Emprunts (C) (*)	0,00	0,00
Autres passifs éligibles (D)	0,00	0,00
Sous-total passifs éligibles III = (A+B+C+D)	100 662,50	94 790,00
Autres passifs :		
Dettes et comptes d'ajustement passifs	36 972,61	36 350,86
Concours bancaires	0,00	0,00
Sous-total autres passifs IV	36 972,61	36 350,86
Total Passifs : I+II+III+IV	64 621 427,85	59 761 074,36

(*) L'OPC sous revue n'est pas concerné par cette rubrique.

Compte de résultat au 31/12/2025 en EUR	31/12/2025	31/12/2024
Revenus financiers nets		
Produits sur opérations financières :		
Produits sur actions	0,00	0,00
Produits sur obligations	0,00	0,00
Produits sur titres de créances	0,00	32 200,00
Produits sur parts d'OPC	0,00	0,00
Produits sur instruments financiers à terme	0,00	0,00
Produits sur opérations temporaires sur titres	0,00	0,00
Produits sur prêts et créances	0,00	0,00
Produits sur autres actifs et passifs éligibles	0,00	0,00
Autres produits financiers	8 783,51	55 981,84
Sous-total produits sur opérations financières	8 783,51	88 181,84
Charges sur opérations financières :		
Charges sur opérations financières	0,00	0,00
Charges sur instruments financiers à terme	0,00	0,00
Charges sur opérations temporaires sur titres	0,00	0,00
Charges sur emprunts	0,00	0,00
Charges sur autres actifs et passifs éligibles	0,00	0,00
Charges sur passifs de financement	0,00	0,00
Autres charges financières	-563,92	-1 118,43
Sous-total charges sur opérations financières	-563,92	-1 118,43
Total revenus financiers nets (A)	8 219,59	87 063,41
Autres produits :		
Frais pris en charge par l'entreprise	14 214,11	14 620,99
Rétrocession des frais de gestion au bénéfice de l'OPC	37 364,06	159 754,11
Versements en garantie de capital ou de performance	0,00	0,00
Autres produits	0,00	0,00
Autres charges :		
Frais de gestion de la société de gestion	-312 246,99	-407 541,85
Frais d'audit, d'études des fonds de capital investissement	0,00	0,00
Impôts et taxes	0,00	0,00
Autres charges	0,00	0,00
Sous-total autres produits et autres charges (B)	-260 668,82	-233 166,75
Sous-total revenus nets avant compte de régularisation (C = A-B)	-252 449,23	-146 103,34
Régularisation des revenus nets de l'exercice (D)	-207,63	32 275,03
Sous-total revenus nets I = (C+D)	-252 656,86	-113 828,31
Plus ou moins-values réalisées nettes avant compte de régularisations :		
Plus ou moins-values réalisées	615 665,89	7 560 486,61
Frais de transactions externes et frais de cession	-8 913,77	-4 956,01
Frais de recherche	0,00	0,00
Quote-part des plus-values réalisées restituées aux assureurs	0,00	0,00
Indemnités d'assurance perçues	0,00	0,00
Versements en garantie de capital ou de performance reçus	0,00	0,00
Sous-total plus ou moins-values réalisées nettes avant compte de régularisations (E)	606 752,12	7 555 530,60
Régularisations des plus ou moins-values réalisées nettes (F)	11 250,01	-1 829 082,76
Plus ou moins-values réalisées nettes II = (E+F)	618 002,13	5 726 447,84

Compte de résultat au 31/12/2025 en EUR	31/12/2025	31/12/2024
Plus ou moins-values latentes nettes avant compte de régularisations :		
Variation des plus ou moins-values latentes y compris les écarts de change sur les actifs éligibles	3 586 611,21	-4 618 472,80
Écarts de change sur les comptes financiers en devises	0,00	0,00
Versements en garantie de capital ou de performance à recevoir	0,00	0,00
Quote-part des plus-values latentes à restituer aux assureurs	0,00	0,00
Sous-total plus ou moins-values latentes nettes avant compte de régularisation (G)	3 586 611,21	-4 618 472,80
Régularisations des plus ou moins-values latentes nettes (H)	63 657,11	1 189 436,87
Plus ou moins-values latentes nettes III = (G+H)	3 650 268,32	-3 429 035,93
Acomptes :		
Acomptes sur revenus nets versés au titre de l'exercice (J)	0,00	0,00
Acomptes sur plus ou moins-values réalisées nettes versés au titre de l'exercice (K)	0,00	0,00
Total Acomptes versés au titre de l'exercice IV = (J+K)	0,00	0,00
Impôt sur le résultat V (*)	0,00	0,00
Résultat net I + II + III + IV + V	4 015 613,59	2 183 583,60

(*) L'OPC sous revue n'est pas concerné par cette rubrique.

Annexe des comptes annuels

A. Informations générales

A1. Caractéristiques et activité de l'OPC à capital variable

A1a.Stratégie et profil de gestion

MH EPARGNE DIVERSIFIE DEFENSIF SOLIDAIRE a pour objectif de gestion d'obtenir, sur sa durée de placement recommandée de 5 ans minimum, une performance nette de frais de gestion au moins équivalente à celle de son indicateur de référence en intégrant en amont une approche extra-financière (critères Environnementaux, Sociaux et de Gouvernance dits « critères ESG ») pour la sélection et le suivi des titres.

Le prospectus / règlement de l'OPC décrit de manière complète et précise ces caractéristiques.

A1b.Eléments caractéristiques de l'OPC au cours des 5 derniers exercices

	31/12/2021	30/12/2022	29/12/2023	31/12/2024	31/12/2025
Actif net Global en EUR	82 629 201,67	73 535 575,02	75 754 155,04	59 629 933,50	64 483 792,74
Part MH EPARGNE DIVERSIFIE DEFENSIF SOLIDAIRE A en EUR					
Actif net	79 321 877,75	70 252 785,89	72 499 216,74	56 505 683,42	61 072 839,30
Nombre de titres	5 614 532,79100	5 612 493,51610	5 311 124,00370	3 988 775,49300	4 043 557,06000
Valeur liquidative unitaire	14,127	12,517	13,650	14,166	15,103
Capitalisation unitaire sur plus et moins-values nettes	0,30	-0,08	-0,33	1,36	0,14
Capitalisation unitaire sur revenu	-0,02	-0,02	-0,03	-0,03	-0,06
Part MH EPARGNE DIVERSIFIE DEFENSIF SOLIDAIRE B en EUR					
Actif net	3 307 323,92	3 282 789,13	3 254 938,30	3 124 250,08	3 398 696,69
Nombre de titres	222 059,3990	247 169,3790	223 442,0900	205 725,3950	209 024,9420
Valeur liquidative unitaire	14,893	13,281	14,567	15,186	16,259
Capitalisation unitaire sur plus et moins-values nettes	0,32	-0,08	-0,36	1,45	0,15
Capitalisation unitaire sur revenu	0,06	0,06	0,04	0,03	0,00
Part MH EPARGNE DIVERSIFIE DEFENSIF SOLIDAIRE H en EUR					
Actif net	0,00	0,00	0,00	0,00	1 012,46
Nombre de titres	0,00	0,00	0,00	0,00	100,00000
Valeur liquidative unitaire	0,00	0,00	0,00	0,00	10,124
Capitalisation unitaire sur plus et moins-values nettes	0,00	0,00	0,00	0,00	0,04
Capitalisation unitaire sur revenu	0,00	0,00	0,00	0,00	0,00
Part MH EPARGNE DIVERSIFIE DEFENSIF SOLIDAIRE L en EUR					
Actif net	0,00	0,00	0,00	0,00	9 628,37
Nombre de titres	0,00	0,00	0,00	0,00	951,74500
Valeur liquidative unitaire	0,00	0,00	0,00	0,00	10,116
Capitalisation unitaire sur plus et moins-values nettes	0,00	0,00	0,00	0,00	0,04
Capitalisation unitaire sur revenu	0,00	0,00	0,00	0,00	-0,01

	31/12/2021	30/12/2022	29/12/2023	31/12/2024	31/12/2025
Part MH EPARGNE DIVERSIFIE DEFENSIF SOLIDAIRE M en EUR					
Actif net	0,00	0,00	0,00	0,00	1 615,92
Nombre de titres	0,00	0,00	0,00	0,00	159,62900
Valeur liquidative unitaire	0,00	0,00	0,00	0,00	10,122
Capitalisation unitaire sur plus et moins-values nettes	0,00	0,00	0,00	0,00	0,04
Capitalisation unitaire sur revenu	0,00	0,00	0,00	0,00	0,00

A2. Règles et méthodes comptables

Les comptes annuels sont présentés sous la forme prévue par le règlement ANC n° 2020-07 modifié par le règlement ANC 2022-03.

Les principes généraux de la comptabilité s'appliquent :

- image fidèle, comparabilité, continuité de l'activité,
- régularité, sincérité,
- prudence,
- permanence des méthodes d'un exercice à l'autre.

Le mode de comptabilisation retenu pour l'enregistrement des produits des titres à revenu fixe est celui des intérêts encaissés.

Les entrées et les cessions de titres sont comptabilisées frais exclus.

La devise de référence de la comptabilité du portefeuille est en euro.

La durée de l'exercice est de 12 mois.

Règles d'évaluation des actifs

Les instruments financiers sont enregistrés en comptabilité selon la méthode des coûts historiques et inscrits au bilan à leur valeur actuelle qui est déterminée par la dernière valeur de marché connue ou à défaut d'existence de marché par tous moyens externes ou par recours à des modèles financiers.

Les différences entre les valeurs actuelles utilisées lors du calcul de la valeur liquidative et les coûts historiques des valeurs mobilières à leur entrée en portefeuille sont enregistrées dans des comptes « Plus ou moins values latentes ».

Les valeurs qui ne sont pas dans la devise du portefeuille sont évaluées conformément au principe énoncé ci-dessous, puis converties dans la devise du portefeuille suivant le cours des devises au jour de l'évaluation.

Dépôts :

Les dépôts d'une durée de vie résiduelle inférieure ou égale à 3 mois sont valorisés selon la méthode linéaire.

Actions, obligations et autres valeurs négociées sur un marché réglementé ou assimilé :

Pour le calcul de la valeur liquidative, les actions et autres valeurs négociées sur un marché réglementé ou assimilé sont évaluées sur la base du dernier cours de bourse du jour.

Les obligations et valeurs assimilées sont évaluées au cours de clôture communiqués par différents prestataires de services financiers. Les intérêts courus des obligations et valeurs assimilées sont calculés jusqu'à la date de la valeur liquidative.

Actions, obligations et autres valeurs non négociées sur un marché réglementé ou assimilé :

Conformément à l'instruction n°2011-21 du 21 décembre 2011 de l'Autorité des Marchés Financiers, les titres de capital ou donnant accès au capital de l'entreprise, les obligations et les titres de créances négociables non admis aux négociations sur un marché réglementé sont évalués suivant la méthode de valorisation déterminée par un expert indépendant.

Toutefois, les obligations émises par l'entreprise non admises aux négociations sur un marché réglementé peuvent être évaluées à leur valeur nominale augmentée du coupon couru si le contrat d'émission comporte l'engagement par la société émettrice de racheter des titres à leur valeur nominale augmentée du coupon couru, à première demande du souscripteur.

Titres de créances négociables :

Les Titres de Créances Négociables et assimilés qui ne font pas l'objet de transactions significatives sont évalués de façon actuarielle sur la base d'un taux de référence défini ci-dessous, majoré le cas échéant d'un écart représentatif des caractéristiques intrinsèques de l'émetteur :

- TCN dont l'échéance est inférieure ou égale à 1 an : Taux interbancaire offert en euros (Euribor) ;
- TCN dont l'échéance est supérieure à 1 an : Taux des Bons du Trésor à intérêts Annuels Normalisés (BTAN) ou taux de l'OAT (Obligations Assimilables du Trésor) de maturité proche pour les durées les plus longues.

Les Titres de Créances Négociables d'une durée de vie résiduelle inférieure ou égale à 3 mois pourront être évalués selon la méthode linéaire.

Les Bons du Trésor sont valorisés au taux du marché communiqué quotidiennement par la Banque de France ou les spécialistes des bons du Trésor.

OPC détenus :

Les parts ou actions d'OPC seront valorisées à la dernière valeur liquidative connue.

Opérations temporaires sur titres :

Les titres reçus en pension sont inscrits à l'actif dans la rubrique « créances représentatives des titres reçus en pension » pour le montant prévu dans le contrat, majoré des intérêts courus à recevoir.

Les titres donnés en pension sont inscrits en portefeuille acheteur pour leur valeur actuelle. La dette représentative des titres donnés en pension est inscrite en portefeuille vendeur à la valeur fixée au contrat majorée des intérêts courus à payer.

Les titres prêtés sont valorisés à leur valeur actuelle et sont inscrits à l'actif dans la rubrique « créances représentatives de titres prêtés » à la valeur actuelle majorée des intérêts courus à recevoir.

Les titres empruntés sont inscrits à l'actif dans la rubrique « titres empruntés » pour le montant prévu dans le contrat, et au passif dans la rubrique « dettes représentatives de titres empruntés » pour le montant prévu dans le contrat majoré des intérêts courus à payer.

Instruments financiers à terme :

Instruments financiers à terme négociés sur un marché réglementé ou assimilé :

Les instruments financiers à terme négociés sur les marchés réglementés sont valorisés au cours de compensation du jour.

Instruments financiers à terme non négociés sur un marché réglementé ou assimilé :

Les Swaps :

Les contrats d'échange de taux d'intérêt et/ou de devises sont valorisés à leur valeur de marché en fonction du prix calculé par actualisation des flux d'intérêts futurs aux taux d'intérêts et/ou de devises de marché. Ce prix est corrigé du risque de signature.

Les swaps d'indice sont évalués de façon actuarielle sur la base d'un taux de référence fourni par la contrepartie.

Les autres swaps sont évalués à leur valeur de marché ou à une valeur estimée selon les modalités arrêtées par la société de gestion.

Exposition des positions Hors-Bilan :

Les contrats à terme ferme sont portés pour leur valeur de marché en engagements hors bilan au cours utilisé dans le portefeuille. Les opérations à terme conditionnelles sont traduites en équivalent sous-jacent. Les engagements sur contrats d'échange sont présentés à leur valeur nominale, ou en l'absence de valeur nominale pour un montant équivalent.

Les frais de gestion et de fonctionnement recouvrent l'ensemble des frais relatif à l'OPC : gestion financière, administrative, comptable, conservation, distribution, frais d'audit.

Ces frais sont imputés au compte de résultat de l'OPC.

Les frais de gestion n'incluent pas les frais de transaction. Pour plus de précision sur les frais effectivement facturés à l'OPC, se reporter au règlement du fonds.

Ils sont enregistrés au prorata temporis à chaque calcul de valeur liquidative.

	Frais facturés	Assiette	Taux barème	Prise en charge fonds/Entreprise
1	Frais de gestion financière	Actif net	Part A et Part B : 0,60 % TTC maximum l'an	Part A : Fonds Part B : Entreprise
			Part H : 0,20 % TTC maximum l'an	Fonds
			Part M : 0,40 % TTC maximum l'an	Fonds
			Part A2: 0,40 % TTC maximum l'an	Fonds
			Part L : 0,60 % TTC maximum l'an	Fonds
2	Frais de fonctionnement et autres services*	Actif net	0,05 % TTC maximum l'an (taux forfaitaire)	Fonds
3	Frais indirects maximum (Commissions et frais de gestion)	Commissions indirectes (souscriptions/rachats)	Néant	Néant
		Frais de gestion	Actif net	0,45 % TTC maximum l'an
4	Commissions de mouvement	Néant	Néant	Néant
5	Commission de surperformance	Néant	Néant	Néant

La présentation des frais et des différentes rubriques ci-dessus diffèrent de celles du Document d'Informations Clés (DIC). Il existe notamment des différences dans les modalités de calcul des frais entre la présentation ci-dessus et le DIC qui peuvent conduire à des écarts dans les pourcentages présentés.

* Les frais de fonctionnement et autres services incluent les frais suivants :

- Frais du dépositaire ;
- Frais de gestion administrative et comptable ;
- Frais du commissaire aux comptes ;
- Frais liés aux teneurs de comptes ;
- Coûts liés aux contributions dues par la société de gestion à l'Autorité des marchés financiers (AMF) ;
- Coûts de cotisation de la société de gestion à l'Association française de la Gestion (AFG) ;
- Coûts de licence de l'indice de référence du Fonds ;
- Frais fiscaux, y compris avocat et expert externe liés au recouvrement des créances du Fonds ;
- Frais liés aux informations des porteurs de parts (informations par tous moyens et informations particulières) à l'exception des opérations de fusion, absorption et liquidation ;
- Frais liés au respect des obligations réglementaires (Reporting AIFM, frais de fonctionnement de la politique de vote lors des assemblées générales) ;
- Frais de constitution et de diffusion de la documentation réglementaire du Fonds (Règlement, DIC, Annexes SFDR) ;
- Frais d'audit et de promotion du label ISR
- Frais de fonctionnement des plateformes de distribution

Le taux forfaitaire maximum des frais de fonctionnement et autres services peut être prélevé quand bien même les frais réels sont inférieurs à celui-ci. Dans la situation où les frais réels sont supérieurs au taux forfaitaire, le dépassement sera pris en charge par la société de gestion.

** Ces frais sont liés à l'investissement du FCPE en parts et/ou actions d'OPC.

La société de gestion verse à des distributeurs tiers le cas échéant une rémunération en contrepartie des actions de commercialisation bénéficiant à ce Fonds. Cette rémunération est calculée sur un pourcentage des frais de gestion financière et représente jusqu'à 62,5 %.

Votre distributeur est à votre disposition si vous souhaitez des précisions sur les modalités de calcul de cette rémunération.

Les coûts juridiques exceptionnels liés au recouvrement des créances du FCPE pourront s'ajouter aux frais facturés à ce dernier et affichés ci-dessus.

Les honoraires du Commissaire aux comptes s'élèvent à 2 324,05 Euros, ils sont pris en charge par le fonds.

Les courtages, commissions et frais afférents aux ventes de titres compris dans le portefeuille collectif ainsi qu'aux acquisitions de titres effectuées au moyen de sommes provenant, soit de la vente ou du remboursement de titres, soit des revenus des avoirs compris dans le FCPE sont prélevés sur lesdits avoirs et viennent en déduction des liquidités du fonds. Des frais de RTO (routage et transmission d'ordres), calculés sur le montant des transactions de marché et perçus par Amundi Intermédiation en rémunération de ses services d'exécution, ont été payés par le fonds à hauteur de 1 687,93 Euros.

Affectation des sommes distribuables

Définition des sommes distribuables

Les sommes distribuables sont constituées par :

Le revenu :

Le revenu net augmenté du report à nouveau et majoré ou diminué du solde du compte de régularisation des revenus.

Les Plus et Moins-values :

Les plus-values réalisées, nettes de frais, diminuées des moins-values réalisées, nettes de frais, constatées au cours de l'exercice, augmentées des plus-values nettes de même nature constatées au cours d'exercices antérieurs n'ayant pas fait l'objet d'une distribution ou d'une capitalisation et diminuées ou augmentées du solde du compte de régularisation des plus-values.

Conformément à la réglementation pour les parts ouvrant droit à distribution :

Les sommes mentionnées « le revenu » et « les plus et moins-values » peuvent être distribuées, en tout ou partie, indépendamment l'une de l'autre.

La mise en paiement des sommes distribuables est effectuée dans un délai maximal de cinq mois suivant la clôture de l'exercice.

Modalités d'affectation des sommes distribuables :

Part(s)	Affectation des revenus nets	Affectation des plus ou moins-values nettes réalisées
Part MH EPARGNE DIVERSIFIE DEFENSIF SOLIDAIRE L	Capitalisation	Capitalisation
Part MH EPARGNE DIVERSIFIE DEFENSIF SOLIDAIRE B	Capitalisation	Capitalisation
Part MH EPARGNE DIVERSIFIE DEFENSIF SOLIDAIRE H	Capitalisation	Capitalisation
Part MH EPARGNE DIVERSIFIE DEFENSIF SOLIDAIRE A	Capitalisation	Capitalisation
Part MH EPARGNE DIVERSIFIE DEFENSIF SOLIDAIRE M	Capitalisation	Capitalisation

B. Evolution des capitaux propres et passifs de financement

B1. Evolution des capitaux propres et passifs de financement

Evolution des capitaux propres au cours de l'exercice en EUR	31/12/2025	31/12/2024
Capitaux propres début d'exercice	59 629 933,50	75 754 155,04
Flux de l'exercice :		
Souscriptions appelées (y compris la commission de souscription acquise à l'OPC)	11 082 390,63	9 678 906,98
Rachats (sous déduction de la commission de rachat acquise à l'OPC)	-10 169 445,49	-28 594 082,98
Revenus nets de l'exercice avant comptes de régularisation	-252 449,23	-146 103,34
Plus ou moins-values réalisées nettes avant comptes de régularisation	606 752,12	7 555 530,60
Variation des plus ou moins-values latentes avant comptes de régularisation	3 586 611,21	-4 618 472,80
Distribution de l'exercice antérieur sur revenus nets	0,00	0,00
Distribution de l'exercice antérieur sur plus ou moins-values réalisées nettes	0,00	0,00
Distribution de l'exercice antérieur sur plus-values latentes	0,00	0,00
Acomptes versés au cours de l'exercice sur revenus nets	0,00	0,00
Acomptes versés au cours de l'exercice sur plus ou moins-values réalisées nettes	0,00	0,00
Acomptes versés au cours de l'exercice sur plus-values latentes	0,00	0,00
Autres éléments	0,00	0,00
Capitaux propres en fin d'exercice (= Actif net)	64 483 792,74	59 629 933,50

B2. Reconstitution de la ligne « capitaux propres » des fonds de capital investissement et autres véhicules

Pour l'OPC sous revue, la présentation de cette rubrique est non requise par la réglementation comptable.

B3. Evolution du nombre de parts au cours de l'exercice

B3a. Nombre de parts souscrites et rachetées pendant l'exercice

	En parts	En montant
Part MH EPARGNE DIVERSIFIE DEFENSIF SOLIDAIRE A		
Parts souscrites durant l'exercice	719 230,78499	10 597 896,97
Parts rachetées durant l'exercice	-664 449,21799	-9 749 184,42
Solde net des souscriptions/rachats	54 781,56700	848 712,55
Nombre de parts en circulation à la fin de l'exercice	4 043 557,06000	
Part MH EPARGNE DIVERSIFIE DEFENSIF SOLIDAIRE B		
Parts souscrites durant l'exercice	29 807,0030	471 271,00
Parts rachetées durant l'exercice	-26 507,4560	-419 223,79
Solde net des souscriptions/rachats	3 299,5470	52 047,21
Nombre de parts en circulation à la fin de l'exercice	209 024,9420	
Part MH EPARGNE DIVERSIFIE DEFENSIF SOLIDAIRE H		
Parts souscrites durant l'exercice	101,00000	1 010,00
Parts rachetées durant l'exercice	-1,00000	-10,06
Solde net des souscriptions/rachats	100,00000	999,94
Nombre de parts en circulation à la fin de l'exercice	100,00000	
Part MH EPARGNE DIVERSIFIE DEFENSIF SOLIDAIRE L		
Parts souscrites durant l'exercice	1 052,74500	10 602,66
Parts rachetées durant l'exercice	-101,00000	-1 017,16
Solde net des souscriptions/rachats	951,74500	9 585,50
Nombre de parts en circulation à la fin de l'exercice	951,74500	

B3a. Nombre de parts souscrites et rachetées pendant l'exercice

	En parts	En montant
Part MH EPARGNE DIVERSIFIE DEFENSIF SOLIDAIRE M		
Parts souscrites durant l'exercice	160,62900	1 610,00
Parts rachetées durant l'exercice	-1,00000	-10,06
Solde net des souscriptions/rachats	159,62900	1 599,94
Nombre de parts en circulation à la fin de l'exercice	159,62900	

B3b. Commissions de souscription et/ou rachat acquises

	En montant
Part MH EPARGNE DIVERSIFIE DEFENSIF SOLIDAIRE A	
Total des commissions de souscription et/ou rachat acquises	-9,22
Commissions de souscription acquises	-9,22
Commissions de rachat acquises	0,00
Part MH EPARGNE DIVERSIFIE DEFENSIF SOLIDAIRE B	
Total des commissions de souscription et/ou rachat acquises	0,00
Commissions de souscription acquises	0,00
Commissions de rachat acquises	0,00
Part MH EPARGNE DIVERSIFIE DEFENSIF SOLIDAIRE H	
Total des commissions de souscription et/ou rachat acquises	0,00
Commissions de souscription acquises	0,00
Commissions de rachat acquises	0,00
Part MH EPARGNE DIVERSIFIE DEFENSIF SOLIDAIRE L	
Total des commissions de souscription et/ou rachat acquises	0,00
Commissions de souscription acquises	0,00
Commissions de rachat acquises	0,00
Part MH EPARGNE DIVERSIFIE DEFENSIF SOLIDAIRE M	
Total des commissions de souscription et/ou rachat acquises	0,00
Commissions de souscription acquises	0,00
Commissions de rachat acquises	0,00

B4. Flux concernant le nominal appelé et remboursé sur l'exercice

Pour l'OPC sous revue, la présentation de cette rubrique est non requise par la réglementation comptable.

B5. Flux sur les passifs de financement

Pour l'OPC sous revue, la présentation de cette rubrique est non requise par la réglementation comptable.

B6. Ventilation de l'actif net par nature de parts

Libellé de la part Code ISIN	Affectation des revenus nets	Affectation des plus ou moins- values nettes réalisées	Devise de la part	Actif net par part	Nombre de parts	Valeur liquidative
MH EPARGNE DIVERSIFIE DEFENSIF SOLIDAIRE A FR0010342063	Capitalisation	Capitalisation	EUR	61 072 839,30	4 043 557,06000	15,103
MH EPARGNE DIVERSIFIE DEFENSIF SOLIDAIRE B FR0010342220	Capitalisation	Capitalisation	EUR	3 398 696,69	209 024,9420	16,259
MH EPARGNE DIVERSIFIE DEFENSIF SOLIDAIRE H 990000205039	Capitalisation	Capitalisation	EUR	1 012,46	100,00000	10,124
MH EPARGNE DIVERSIFIE DEFENSIF SOLIDAIRE L 990000205019	Capitalisation	Capitalisation	EUR	9 628,37	951,74500	10,116
MH EPARGNE DIVERSIFIE DEFENSIF SOLIDAIRE M 990000205029	Capitalisation	Capitalisation	EUR	1 615,92	159,62900	10,122

C. Informations relatives aux expositions directes et indirectes sur les différents marchés

C1. Présentation des expositions directes par nature de marché et d'exposition

C1a.Exposition directe sur le marché actions (hors obligations convertibles)

Montants exprimés en milliers EUR	Exposition +/-	Ventilation des expositions significatives par pays				
		Pays 1	Pays 2	Pays 3	Pays 4	Pays 5
		+/-	+/-	+/-	+/-	+/-
Actif						
Actions et valeurs assimilées	0,00	0,00	0,00	0,00	0,00	0,00
Opérations temporaires sur titres	0,00	0,00	0,00	0,00	0,00	0,00
Passif						
Opérations de cession sur instruments financiers	0,00	0,00	0,00	0,00	0,00	0,00
Opérations temporaires sur titres	0,00	0,00	0,00	0,00	0,00	0,00
Hors-bilan						
Futures	-3 212,55	NA	NA	NA	NA	NA
Options	0,00	NA	NA	NA	NA	NA
Swaps	0,00	NA	NA	NA	NA	NA
Autres instruments financiers	0,00	NA	NA	NA	NA	NA
Total	-3 212,55					

C1b.Exposition sur le marché des obligations convertibles - Ventilation par pays et maturité de l'exposition

Montants exprimés en milliers EUR	Exposition +/-	Décomposition de l'exposition par maturité			Décomposition par niveau de deltas	
		<= 1 an	1<X<=5 ans	> 5 ans	<= 0,6	0,6<X<=1
Total	0,00	0,00	0,00	0,00	0,00	

C1c.Exposition directe sur le marché de taux (hors obligations convertibles) - Ventilation par nature de taux

Montants exprimés en milliers EUR	Exposition +/-	Ventilation des expositions par type de taux			
		Taux fixe +/-	Taux variable ou révisable +/-	Taux indexé +/-	Autre ou sans contrepartie de taux +/-
Actif					
Dépôts	0,00	0,00	0,00	0,00	0,00
Obligations	0,00	0,00	0,00	0,00	0,00
Titres de créances	0,00	0,00	0,00	0,00	0,00
Opérations temporaires sur titres	0,00	0,00	0,00	0,00	0,00
Comptes financiers	247,23	0,00	0,00	0,00	247,23
Passif					
Opérations de cession sur instruments financiers	0,00	0,00	0,00	0,00	0,00
Opérations temporaires sur titres	0,00	0,00	0,00	0,00	0,00
Emprunts	0,00	0,00	0,00	0,00	0,00
Comptes financiers	0,00	0,00	0,00	0,00	0,00
Hors-bilan					
Futures	NA	7 654,20	0,00	0,00	0,00
Options	NA	0,00	0,00	0,00	0,00
Swaps	NA	0,00	0,00	0,00	0,00
Autres instruments financiers	NA	0,00	0,00	0,00	0,00
Total		7 654,20	0,00	0,00	247,23

C1d.Exposition directe sur le marché de taux (hors obligations convertibles) - Ventilation par durée résiduelle

Montants exprimés en milliers EUR	[0 - 3 mois]	[3 - 6 mois]	[6 - 12 mois]	[1 - 3 ans]	[3 - 5 ans]	[5 - 10 ans]	>10 ans
	(*)	(*)	(*)	(*)	(*)	(*)	(*)
	+/-	+/-	+/-	+/-	+/-	+/-	+/-
Actif							
Dépôts	0,00	0,00	0,00	0,00	0,00	0,00	0,00
Obligations	0,00	0,00	0,00	0,00	0,00	0,00	0,00
Titres de créances	0,00	0,00	0,00	0,00	0,00	0,00	0,00
Opérations temporaires sur titres	0,00	0,00	0,00	0,00	0,00	0,00	0,00
Comptes financiers	247,23	0,00	0,00	0,00	0,00	0,00	0,00
Passif							
Opérations de cession sur instruments financiers	0,00	0,00	0,00	0,00	0,00	0,00	0,00
Opérations temporaires sur titres	0,00	0,00	0,00	0,00	0,00	0,00	0,00
Emprunts	0,00	0,00	0,00	0,00	0,00	0,00	0,00
Comptes financiers	0,00	0,00	0,00	0,00	0,00	0,00	0,00
Hors-bilan							
Futures	0,00	0,00	0,00	0,00	0,00	7 654,20	0,00
Options	0,00	0,00	0,00	0,00	0,00	0,00	0,00
Swaps	0,00	0,00	0,00	0,00	0,00	0,00	0,00
Autres instruments	0,00	0,00	0,00	0,00	0,00	0,00	0,00
Total	247,23	0,00	0,00	0,00	0,00	7 654,20	0,00

(*) L'OPC peut regrouper ou compléter les intervalles de durées résiduelles selon la pertinence des stratégies de placement et d'emprunts.

C1e.Exposition directe sur le marché des devises

Montants exprimés en milliers EUR	Devise 1	Devise 2	Devise 3	Devise 4	Devise N
	+/-	+/-	+/-	+/-	+/-
Actif					
Dépôts	0,00	0,00	0,00	0,00	0,00
Actions et valeurs assimilées	0,00	0,00	0,00	0,00	0,00
Obligations et valeurs assimilées	0,00	0,00	0,00	0,00	0,00
Titres de créances	0,00	0,00	0,00	0,00	0,00
Opérations temporaires sur titres	0,00	0,00	0,00	0,00	0,00
Créances	0,00	0,00	0,00	0,00	0,00
Comptes financiers	0,00	0,00	0,00	0,00	0,00
Passif					
Opérations de cession sur instruments financiers	0,00	0,00	0,00	0,00	0,00
Opérations temporaires sur titres	0,00	0,00	0,00	0,00	0,00
Emprunts	0,00	0,00	0,00	0,00	0,00
Dettes	0,00	0,00	0,00	0,00	0,00
Comptes financiers	0,00	0,00	0,00	0,00	0,00
Hors-bilan					
Devises à recevoir	0,00	0,00	0,00	0,00	0,00
Devises à livrer	0,00	0,00	0,00	0,00	0,00
Futures options swaps	0,00	0,00	0,00	0,00	0,00
Autres opérations	0,00	0,00	0,00	0,00	0,00
Total	0,00	0,00	0,00	0,00	0,00

C1f.Exposition directe aux marchés de crédit

Montants exprimés en milliers EUR	Invest. Grade	Non Invest. Grade	Non notés
	+/-	+/-	+/-
Actif			
Obligations convertibles en actions	0,00	0,00	0,00
Obligations et valeurs assimilées	0,00	0,00	0,00
Titres de créances	0,00	0,00	0,00
Opérations temporaires sur titres	0,00	0,00	0,00
Passif			
Opérations de cession sur instruments financiers	0,00	0,00	0,00
Opérations temporaires sur titres	0,00	0,00	0,00
Hors-bilan			
Dérivés de crédits	0,00	0,00	0,00
Solde net	0,00	0,00	0,00

C1g.Exposition des opérations faisant intervenir une contrepartie

Contreparties (montants exprimés en milliers EUR)	Valeur actuelle constitutive d'une créance	Valeur actuelle constitutive d'une dette
<p>Opérations figurant à l'actif du bilan</p> <p>Dépôts</p> <p>Instruments financiers à terme non compensés</p> <p>Créances représentatives de titres financiers reçus en pension</p> <p>Créances représentatives de titres donnés en garantie</p> <p>Créances représentatives de titres financiers prêtés</p> <p>Titres financiers empruntés</p> <p>Titres reçus en garantie</p> <p>Titres financiers donnés en pension</p> <p>Créances</p> <p> Collatéral espèces</p> <p> Dépôt de garantie espèces versé</p> <p>Opérations figurant au passif du bilan</p> <p>Dettes représentatives des titres donnés en pension</p> <p>Instruments financiers à terme non compensés</p> <p>Dettes</p> <p> Collatéral espèces</p>		

C2. Expositions indirectes pour les OPC de multi-gestion

Code ISIN	Dénomination de l'OPC	Société de gestion	Orientation des placements / style de gestion	Pays de domiciliation de l'OPC	Devise de la part d'OPC	Montant de l'exposition
IE00BFNM3B99	iShares MSCI EMU ESG Screened UCITS ETF EUR (Acc)	BLACKROCK ASSET MANAGEMENT IRELAND LTD	Fonds / Actions	Irlande	EUR	1 551 044,89
LU2114352243	QUAERO CAP FDS-GLOBAL CONVERTIBLE BONDS C	PICTET FUNDS (EUROPE) S.A.	Fonds / Obligations	Luxembourg	EUR	877 956,53
FR0013424058	SIENNA ACTIONS BAS CARBONE FS-C	SIENNA GESTION	Actions Euro	France	EUR	7 862 122,05
FR001400QKW8	SIENNA ACTIONS EURO FS	SIENNA GESTION	Actions Euro	France	EUR	7 915 446,29
FR001400ZEW2	SIENNA ACTIONS EURO SOUVERAINETE Part FS C	SIENNA GESTION	Actions Euro	France	EUR	1 350 368,29
FR0013306438	SIENNA ACTIONS PME-ETI FS-C	SIENNA GESTION	Actions internationales	France	EUR	1 035 778,20
FR0013477189	SIENNA MEGATENDANCES FS	SIENNA GESTION	Fonds / Actions	France	EUR	281 843,00
FR001400N9G6	SIENNA IMPACT SOLIDAIRE PARTS A	SIENNA GESTION	Fonds / Diversifiés	France	EUR	4 560 795,00
FR001400QDO0	SIENNA MONETAIRE FS-C	SIENNA GESTION	Monétaire Euro	France	EUR	2 351 415,31
FR001400EC14	SIENNA COURT TERME Part FS-C	SIENNA GESTION	Obligations et autres titres de créance Euro	France	EUR	2 904 313,46
FR001400QRX1	SIENNA CREDIT Part FS C	SIENNA GESTION	Obligations et autres titres de créance Euro	France	EUR	2 703 923,54
FR001400EZC4	SIENNA OBLIGATIONS IMPACT SOCIAL PART FS-C	SIENNA GESTION	Obligations et autres titres de créance Euro	France	EUR	5 969 592,00
FR001400QKU2	SIENNA OBLIGATIONS VERTES FS C	SIENNA GESTION	Obligations et autres titres de créance Euro	France	EUR	5 632 218,45
FR0007457114	SIENNA SOUVERAIN 3-5 PART FS-C	SIENNA GESTION	Obligations et autres titres de créance Euro	France	EUR	4 601 302,72
FR0013312949	SIENNA SOUVERAIN 5-7 ANS ISR FS C	SIENNA GESTION	Obligations et autres titres de créance Euro	France	EUR	14 296 336,75
Total						63 894 456,48

C3. Exposition sur les portefeuilles de capital investissement

Pour l'OPC sous revue, la présentation de cette rubrique est non requise par la réglementation comptable.

C4. Exposition sur les prêts pour les OFS

Pour l'OPC sous revue, la présentation de cette rubrique est non requise par la réglementation comptable.

D. Autres informations relatives au bilan et au compte de résultat

D1. Créances et dettes : ventilation par nature

	Nature de débit/crédit	31/12/2025
Créances		
	Souscriptions à recevoir	30 540,88
	Rétrocession de frais de gestion	16 779,61
	Dépôts de garantie en espèces	331 761,70
Total des créances		379 082,19
Dettes		
	Rachats à payer	2 737,25
	Frais de gestion fixe	34 098,22
	Autres dettes	137,14
Total des dettes		36 972,61
Total des créances et des dettes		342 109,58

D2. Frais de gestion, autres frais et charges

	31/12/2025
Part MH EPARGNE DIVERSIFIE DEFENSIF SOLIDAIRE A	
Commissions de garantie	0,00
Frais de gestion fixes	295 598,02
Pourcentage de frais de gestion fixes	0,50
Rétrocessions des frais de gestion	35 358,69
Part MH EPARGNE DIVERSIFIE DEFENSIF SOLIDAIRE B	
Commissions de garantie	0,00
Frais de gestion fixes	2 420,80
Pourcentage de frais de gestion fixes	0,07
Rétrocessions des frais de gestion	2 003,18
Part MH EPARGNE DIVERSIFIE DEFENSIF SOLIDAIRE H	
Commissions de garantie	0,00
Frais de gestion fixes	0,79
Pourcentage de frais de gestion fixes	0,30
Rétrocessions des frais de gestion	0,14
Part MH EPARGNE DIVERSIFIE DEFENSIF SOLIDAIRE L	
Commissions de garantie	0,00
Frais de gestion fixes	12,13
Pourcentage de frais de gestion fixes	0,65
Rétrocessions des frais de gestion	1,90
Part MH EPARGNE DIVERSIFIE DEFENSIF SOLIDAIRE M	
Commissions de garantie	0,00
Frais de gestion fixes	1,14
Pourcentage de frais de gestion fixes	0,38
Rétrocessions des frais de gestion	0,15

D3. Engagements reçus et donnés

Autres engagements (par nature de produit)	31/12/2025
Garanties reçues	0,00
- dont instruments financiers reçus en garantie et non-inscrits au bilan	0,00
Garanties données	0,00
- dont instruments financiers donnés en garantie et maintenus dans leur poste d'origine	0,00
Engagements de financement reçus mais non encore tirés	0,00
Engagements de financement donnés mais non encore tirés	0,00
Autres engagements hors bilan	0,00
Total	0,00

D4. Autres informations

D4a. Valeur actuelle des instruments financiers faisant l'objet d'une acquisition temporaire

	31/12/2025
Titres pris en pension livrée	0,00
Titres empruntés	0,00

D4b. Instruments financiers détenus, émis et/ou gérés par le Groupe

	Code ISIN	Libellé	31/12/2025
Actions			0,00
Obligations			0,00
TCN			0,00
OPC			61 465 455,06
	FR0013424058	SIENNA ACTIONS BAS CARBONE FS-C	7 862 122,05
	FR001400QKW8	SIENNA ACTIONS EURO FS	7 915 446,29
	FR001400ZEW2	SIENNA ACTIONS EURO SOUVERAINETE Part FS C	1 350 368,29
	FR0013306438	SIENNA ACTIONS PME-ETI FS-C	1 035 778,20
	FR001400EC14	SIENNA COURT TERME Part FS-C	2 904 313,46
	FR001400QRX1	SIENNA CREDIT Part FS C	2 703 923,54
	FR001400N9G6	SIENNA IMPACT SOLIDAIRE PARTS A	4 560 795,00
	FR0013477189	SIENNA MEGATENDANCES FS	281 843,00
	FR001400QDO0	SIENNA MONETAIRE FS-C	2 351 415,31
	FR001400EZC4	SIENNA OBLIGATIONS IMPACT SOCIAL PART FS-C	5 969 592,00
	FR001400QKU2	SIENNA OBLIGATIONS VERTES FS C	5 632 218,45
	FR0007457114	SIENNA SOUVERAIN 3-5 PART FS-C	4 601 302,72
	FR0013312949	SIENNA SOUVERAIN 5-7 ANS ISR FS C	14 296 336,75
Instruments financiers à terme			0,00
Total des titres du groupe			61 465 455,06

D5. Détermination et ventilation des sommes distribuables

D5a. Affectation des sommes distribuables afférentes aux revenus nets

Affectation des sommes distribuables afférentes aux revenus nets	31/12/2025	31/12/2024
Revenus nets	-252 656,86	-113 828,31
Acomptes sur revenus nets versés au titre de l'exercice	0,00	0,00
Revenus de l'exercice à affecter	-252 656,86	-113 828,31
Report à nouveau	0,00	0,00
Sommes distribuables au titre du revenu net	-252 656,86	-113 828,31

Part MH EPARGNE DIVERSIFIE DEFENSIF SOLIDAIRE A

Affectation des sommes distribuables afférentes aux revenus nets	31/12/2025	31/12/2024
Revenus nets	-252 606,10	-121 063,69
Acomptes sur revenus nets versés au titre de l'exercice (*)	0,00	0,00
Revenus de l'exercice à affecter (**)	-252 606,10	-121 063,69
Report à nouveau	0,00	0,00
Sommes distribuables au titre du revenu net	-252 606,10	-121 063,69
Affectation :		
Distribution	0,00	0,00
Report à nouveau du revenu de l'exercice	0,00	0,00
Capitalisation	-252 606,10	-121 063,69
Total	-252 606,10	-121 063,69
* Information relative aux acomptes versés		
Montant unitaire	0,00	0,00
Crédits d'impôt totaux	0,00	0,00
Crédits d'impôt unitaires	0,00	0,00
** Information relative aux actions ou parts ouvrant droit à distribution		
Nombre de parts	0,00	0,00
Distribution unitaire restant à verser après règlement des acomptes	0,00	0,00
Crédits d'impôt attachés à la distribution du revenu	0,00	0,00

Part MH EPARGNE DIVERSIFIE DEFENSIF SOLIDAIRE B

Affectation des sommes distribuables afférentes aux revenus nets	31/12/2025	31/12/2024
Revenus nets	-35,46	7 235,38
Acomptes sur revenus nets versés au titre de l'exercice (*)	0,00	0,00
Revenus de l'exercice à affecter (**)	-35,46	7 235,38
Report à nouveau	0,00	0,00
Sommes distribuables au titre du revenu net	-35,46	7 235,38
Affectation :		
Distribution	0,00	0,00
Report à nouveau du revenu de l'exercice	0,00	0,00
Capitalisation	-35,46	7 235,38
Total	-35,46	7 235,38
* Information relative aux acomptes versés		
Montant unitaire	0,00	0,00
Crédits d'impôt totaux	0,00	0,00
Crédits d'impôt unitaires	0,00	0,00
** Information relative aux actions ou parts ouvrant droit à distribution		
Nombre de parts	0,00	0,00
Distribution unitaire restant à verser après règlement des acomptes	0,00	0,00
Crédits d'impôt attachés à la distribution du revenu	0,00	0,00

Part MH EPARGNE DIVERSIFIE DEFENSIF SOLIDAIRE H

Affectation des sommes distribuables afférentes aux revenus nets	31/12/2025	31/12/2024
Revenus nets	-0,62	0,00
Acomptes sur revenus nets versés au titre de l'exercice (*)	0,00	0,00
Revenus de l'exercice à affecter (**)	-0,62	0,00
Report à nouveau	0,00	0,00
Sommes distribuables au titre du revenu net	-0,62	0,00
Affectation :		
Distribution	0,00	0,00
Report à nouveau du revenu de l'exercice	0,00	0,00
Capitalisation	-0,62	0,00
Total	-0,62	0,00
* Information relative aux acomptes versés		
Montant unitaire	0,00	0,00
Crédits d'impôt totaux	0,00	0,00
Crédits d'impôt unitaires	0,00	0,00
** Information relative aux actions ou parts ouvrant droit à distribution		
Nombre de parts	0,00	0,00
Distribution unitaire restant à verser après règlement des acomptes	0,00	0,00
Crédits d'impôt attachés à la distribution du revenu	0,00	0,00

Part MH EPARGNE DIVERSIFIE DEFENSIF SOLIDAIRE L

Affectation des sommes distribuables afférentes aux revenus nets	31/12/2025	31/12/2024
Revenus nets	-13,37	0,00
Acomptes sur revenus nets versés au titre de l'exercice (*)	0,00	0,00
Revenus de l'exercice à affecter (**)	-13,37	0,00
Report à nouveau	0,00	0,00
Sommes distribuables au titre du revenu net	-13,37	0,00
Affectation :		
Distribution	0,00	0,00
Report à nouveau du revenu de l'exercice	0,00	0,00
Capitalisation	-13,37	0,00
Total	-13,37	0,00
* Information relative aux acomptes versés		
Montant unitaire	0,00	0,00
Crédits d'impôt totaux	0,00	0,00
Crédits d'impôt unitaires	0,00	0,00
** Information relative aux actions ou parts ouvrant droit à distribution		
Nombre de parts	0,00	0,00
Distribution unitaire restant à verser après règlement des acomptes	0,00	0,00
Crédits d'impôt attachés à la distribution du revenu	0,00	0,00

Part MH EPARGNE DIVERSIFIE DEFENSIF SOLIDAIRE M

Affectation des sommes distribuables afférentes aux revenus nets	31/12/2025	31/12/2024
Revenus nets	-1,31	0,00
Acomptes sur revenus nets versés au titre de l'exercice (*)	0,00	0,00
Revenus de l'exercice à affecter (**)	-1,31	0,00
Report à nouveau	0,00	0,00
Sommes distribuables au titre du revenu net	-1,31	0,00
Affectation :		
Distribution	0,00	0,00
Report à nouveau du revenu de l'exercice	0,00	0,00
Capitalisation	-1,31	0,00
Total	-1,31	0,00
* Information relative aux acomptes versés		
Montant unitaire	0,00	0,00
Crédits d'impôt totaux	0,00	0,00
Crédits d'impôt unitaires	0,00	0,00
** Information relative aux actions ou parts ouvrant droit à distribution		
Nombre de parts	0,00	0,00
Distribution unitaire restant à verser après règlement des acomptes	0,00	0,00
Crédits d'impôt attachés à la distribution du revenu	0,00	0,00

D5b.Affectation des sommes distribuables afférentes aux plus et moins-values réalisées nettes

Affectation des sommes distribuables afférentes aux plus et moins-values réalisées nettes	31/12/2025	31/12/2024
Plus ou moins-values réalisées nettes de l'exercice	618 002,13	5 726 447,84
Acomptes sur plus et moins-values réalisées nettes versées au titre de l'exercice	0,00	0,00
Plus ou moins-values réalisées nettes à affecter	618 002,13	5 726 447,84
Plus et moins-values réalisées nettes antérieures non distribuées	0,00	0,00
Sommes distribuables au titre des plus ou moins-values réalisées	618 002,13	5 726 447,84

Part MH EPARGNE DIVERSIFIE DEFENSIF SOLIDAIRE A

Affectation des sommes distribuables afférentes aux plus et moins-values réalisées nettes	31/12/2025	31/12/2024
Plus ou moins-values réalisées nettes de l'exercice	585 474,69	5 426 899,69
Acomptes sur plus et moins-values réalisées nettes versées au titre de l'exercice (*)	0,00	0,00
Plus ou moins-values réalisées nettes à affecter (**)	585 474,69	5 426 899,69
Plus et moins-values réalisées nettes antérieures non distribuées	0,00	0,00
Sommes distribuables au titre des plus ou moins-values réalisées	585 474,69	5 426 899,69
Affectation :		
Distribution	0,00	0,00
Report à nouveau des plus ou moins-values réalisées nettes	0,00	0,00
Capitalisation	585 474,69	5 426 899,69
Total	585 474,69	5 426 899,69
* Information relative aux acomptes versés		
Acomptes unitaires versés	0,00	0,00
** Information relative aux actions ou parts ouvrant droit à distribution		
Nombre de parts	0,00	0,00
Distribution unitaire restant à verser après règlement des acomptes	0,00	0,00

Part MH EPARGNE DIVERSIFIE DEFENSIF SOLIDAIRE B

Affectation des sommes distribuables afférentes aux plus et moins-values réalisées nettes	31/12/2025	31/12/2024
Plus ou moins-values réalisées nettes de l'exercice	32 477,64	299 548,15
Acomptes sur plus et moins-values réalisées nettes versées au titre de l'exercice (*)	0,00	0,00
Plus ou moins-values réalisées nettes à affecter (**)	32 477,64	299 548,15
Plus et moins-values réalisées nettes antérieures non distribuées	0,00	0,00
Sommes distribuables au titre des plus ou moins-values réalisées	32 477,64	299 548,15
Affectation :		
Distribution	0,00	0,00
Report à nouveau des plus ou moins-values réalisées nettes	0,00	0,00
Capitalisation	32 477,64	299 548,15
Total	32 477,64	299 548,15
* Information relative aux acomptes versés		
Acomptes unitaires versés	0,00	0,00
** Information relative aux actions ou parts ouvrant droit à distribution		
Nombre de parts	0,00	0,00
Distribution unitaire restant à verser après règlement des acomptes	0,00	0,00

Part MH EPARGNE DIVERSIFIE DEFENSIF SOLIDAIRE H

Affectation des sommes distribuables afférentes aux plus et moins-values réalisées nettes	31/12/2025	31/12/2024
Plus ou moins-values réalisées nettes de l'exercice	4,12	0,00
Acomptes sur plus et moins-values réalisées nettes versées au titre de l'exercice (*)	0,00	0,00
Plus ou moins-values réalisées nettes à affecter (**)	4,12	0,00
Plus et moins-values réalisées nettes antérieures non distribuées	0,00	0,00
Sommes distribuables au titre des plus ou moins-values réalisées	4,12	0,00
Affectation :		
Distribution	0,00	0,00
Report à nouveau des plus ou moins-values réalisées nettes	0,00	0,00
Capitalisation	4,12	0,00
Total	4,12	0,00
* Information relative aux acomptes versés		
Acomptes unitaires versés	0,00	0,00
** Information relative aux actions ou parts ouvrant droit à distribution		
Nombre de parts	0,00	0,00
Distribution unitaire restant à verser après règlement des acomptes	0,00	0,00

Part MH EPARGNE DIVERSIFIE DEFENSIF SOLIDAIRE L

Affectation des sommes distribuables afférentes aux plus et moins-values réalisées nettes	31/12/2025	31/12/2024
Plus ou moins-values réalisées nettes de l'exercice	39,13	0,00
Acomptes sur plus et moins-values réalisées nettes versées au titre de l'exercice (*)	0,00	0,00
Plus ou moins-values réalisées nettes à affecter (**)	39,13	0,00
Plus et moins-values réalisées nettes antérieures non distribuées	0,00	0,00
Sommes distribuables au titre des plus ou moins-values réalisées	39,13	0,00
Affectation :		
Distribution	0,00	0,00
Report à nouveau des plus ou moins-values réalisées nettes	0,00	0,00
Capitalisation	39,13	0,00
Total	39,13	0,00
* Information relative aux acomptes versés		
Acomptes unitaires versés	0,00	0,00
** Information relative aux actions ou parts ouvrant droit à distribution		
Nombre de parts	0,00	0,00
Distribution unitaire restant à verser après règlement des acomptes	0,00	0,00

Part MH EPARGNE DIVERSIFIE DEFENSIF SOLIDAIRE M

Affectation des sommes distribuables afférentes aux plus et moins-values réalisées nettes	31/12/2025	31/12/2024
Plus ou moins-values réalisées nettes de l'exercice	6,55	0,00
Acomptes sur plus et moins-values réalisées nettes versées au titre de l'exercice (*)	0,00	0,00
Plus ou moins-values réalisées nettes à affecter (**)	6,55	0,00
Plus et moins-values réalisées nettes antérieures non distribuées	0,00	0,00
Sommes distribuables au titre des plus ou moins-values réalisées	6,55	0,00
Affectation :		
Distribution	0,00	0,00
Report à nouveau des plus ou moins-values réalisées nettes	0,00	0,00
Capitalisation	6,55	0,00
Total	6,55	0,00
* Information relative aux acomptes versés		
Acomptes unitaires versés	0,00	0,00
** Information relative aux actions ou parts ouvrant droit à distribution		
Nombre de parts	0,00	0,00
Distribution unitaire restant à verser après règlement des acomptes	0,00	0,00

E. Inventaire des actifs et passifs en EUR

E1. Inventaire des éléments de bilan

Désignation des valeurs par secteur d'activité (*)	Devise	Quantité ou Nominal	Valeur actuelle	% Actif Net
TITRES D'OPC			63 894 456,48	99,09
OPCVM			31 256 278,76	48,47
Gestion collective			31 256 278,76	48,47
iShares MSCI EMU ESG Screened UCITS ETF EUR (Acc)	EUR	153 721	1 551 044,89	2,41
QUAERO CAP FDS-GLOBAL CONVERTIBLE BONDS C	EUR	6 836,0705	877 956,53	1,36
SIENNA ACTIONS EURO FS	EUR	66 617,12074	7 915 446,29	12,28
SIENNA ACTIONS EURO SOUVERAINETE Part FS C	EUR	12 953,67003	1 350 368,29	2,09
SIENNA COURT TERME Part FS-C	EUR	26 271,68228	2 904 313,46	4,50
SIENNA CREDIT Part FS C	EUR	25 358	2 703 923,54	4,19
SIENNA MONETAIRE FS-C	EUR	22 692,35839	2 351 415,31	3,65
SIENNA OBLIGATIONS IMPACT SOCIAL PART FS-C	EUR	54 000	5 969 592,00	9,26
SIENNA OBLIGATIONS VERTES FS C	EUR	53 995	5 632 218,45	8,73
FIA et équivalents d'autres Etats membres de l'Union Européenne			32 638 177,72	50,62
Gestion collective			32 638 177,72	50,62
SIENNA ACTIONS BAS CARBONE FS-C	EUR	489 546,82779	7 862 122,05	12,19
SIENNA ACTIONS PME-ETI FS-C	EUR	7 170	1 035 778,20	1,61
SIENNA IMPACT SOLIDAIRE PARTS A	EUR	45 000	4 560 795,00	7,07
SIENNA MEGATENDANCES FS	EUR	1 700	281 843,00	0,44
SIENNA SOUVERAIN 3-5 PART FS-C	EUR	9 982	4 601 302,72	7,14
SIENNA SOUVERAIN 5-7 ANS ISR FS C	EUR	3 570,19357	14 296 336,75	22,17
Total			63 894 456,48	99,09

(*) Le secteur d'activité représente l'activité principale de l'émetteur de l'instrument financier ; il est issu de sources fiables reconnues au plan international (GICS et NACE principalement).

E2. Inventaire des opérations à terme de devises

Type d'opération	Valeur actuelle présentée au bilan		Montant de l'exposition (*)			
	Actif	Passif	Devises à recevoir (+)		Devises à livrer (-)	
			Devise	Montant (*)	Devise	Montant (*)
Total	0,00	0,00		0,00		0,00

(*) Montant déterminé selon les dispositions du règlement relatif à la présentation des expositions exprimé dans la devise de comptabilisation.

E3. Inventaire des instruments financiers à terme

E3a. Inventaire des instruments financiers à terme - actions

Nature d'engagements	Quantité ou Nominal	Valeur actuelle présentée au bilan		Montant de l'exposition (*)
		Actif	Passif	+/-
1. Futures				
EURO STOXX 50 0326	-55	0,00	-39 462,50	-3 212 550,00
Sous-total 1.		0,00	-39 462,50	-3 212 550,00
2. Options				
Sous-total 2.		0,00	0,00	0,00
3. Swaps				
Sous-total 3.		0,00	0,00	0,00
4. Autres instruments				
Sous-total 4.		0,00	0,00	0,00
Total		0,00	-39 462,50	-3 212 550,00

(*) Montant déterminé selon les dispositions du règlement relatif à la présentation des expositions.

E3b. Inventaire des instruments financiers à terme - taux d'intérêts

Nature d'engagements	Quantité ou Nominal	Valeur actuelle présentée au bilan		Montant de l'exposition (*)
		Actif	Passif	+/-
1. Futures				
EURO BUND 0326	60	0,00	-61 200,00	7 654 200,00
Sous-total 1.		0,00	-61 200,00	7 654 200,00
2. Options				
Sous-total 2.		0,00	0,00	0,00
3. Swaps				
Sous-total 3.		0,00	0,00	0,00
4. Autres instruments				
Sous-total 4.		0,00	0,00	0,00
Total		0,00	-61 200,00	7 654 200,00

(*) Montant déterminé selon les dispositions du règlement relatif à la présentation des expositions.

E3c. Inventaire des instruments financiers à terme - de change

Nature d'engagements	Quantité ou Nominal	Valeur actuelle présentée au bilan		Montant de l'exposition (*)
		Actif	Passif	+/-
1. Futures				
Sous-total 1.		0,00	0,00	0,00
2. Options				
Sous-total 2.		0,00	0,00	0,00
3. Swaps				
Sous-total 3.		0,00	0,00	0,00
4. Autres instruments				
Sous-total 4.		0,00	0,00	0,00
Total		0,00	0,00	0,00

(*) Montant déterminé selon les dispositions du règlement relatif à la présentation des expositions.

E3d. Inventaire des instruments financiers à terme - sur risque de crédit

Nature d'engagements	Quantité ou Nominal	Valeur actuelle présentée au bilan		Montant de l'exposition (*)
		Actif	Passif	+/-
1. Futures				
Sous-total 1.		0,00	0,00	0,00
2. Options				
Sous-total 2.		0,00	0,00	0,00
3. Swaps				
Sous-total 3.		0,00	0,00	0,00
4. Autres instruments				
Sous-total 4.		0,00	0,00	0,00
Total		0,00	0,00	0,00

(*) Montant déterminé selon les dispositions du règlement relatif à la présentation des expositions.

E3e. Inventaire des instruments financiers à terme - autres expositions

Nature d'engagements	Quantité ou Nominal	Valeur actuelle présentée au bilan		Montant de l'exposition (*)
		Actif	Passif	+/-
1. Futures				
Sous-total 1.		0,00	0,00	0,00
2. Options				
Sous-total 2.		0,00	0,00	0,00
3. Swaps				
Sous-total 3.		0,00	0,00	0,00
4. Autres instruments				
Sous-total 4.		0,00	0,00	0,00
Total		0,00	0,00	0,00

(*) Montant déterminé selon les dispositions du règlement relatif à la présentation des expositions.

E4. Inventaire des instruments financiers à terme ou des opérations à terme de devises utilisés en couverture d'une catégorie de part

L'OPC sous revue n'est pas concerné par cette rubrique.

E5. Synthèse de l'inventaire

	Valeur actuelle présentée au bilan
Total inventaire des actifs et passifs éligibles (hors IFT)	63 894 456,48
Inventaire des IFT (hors IFT utilisés en couverture de parts émises) :	
Total opérations à terme de devises	0,00
Total instruments financiers à terme - actions	-39 462,50
Total instruments financiers à terme - taux	-61 200,00
Total instruments financiers à terme - change	0,00
Total instruments financiers à terme - crédit	0,00
Total instruments financiers à terme - autres expositions	0,00
Inventaire des instruments financiers à terme utilisés en couverture de parts émises	0,00
Autres actifs (+)	726 971,37
Autres passifs (-)	-36 972,61
Passifs de financement (-)	0,00
Total = actif net	64 483 792,74

Libellé de la part	Devise de la part	Nombre de parts	Valeur liquidative
Part MH EPARGNE DIVERSIFIE DEFENSIF SOLIDAIRE A	EUR	4 043 557,06000	15,103
Part MH EPARGNE DIVERSIFIE DEFENSIF SOLIDAIRE B	EUR	209 024,9420	16,259
Part MH EPARGNE DIVERSIFIE DEFENSIF SOLIDAIRE H	EUR	100,00000	10,124
Part MH EPARGNE DIVERSIFIE DEFENSIF SOLIDAIRE L	EUR	951,74500	10,116
Part MH EPARGNE DIVERSIFIE DEFENSIF SOLIDAIRE M	EUR	159,62900	10,122

DIC PRIIPS

- **Quelle était la proportion d'investissements réalisés dans des activités transitoires et habilitantes ?**

La part minimale des investissements dans les activités transitoires et habilitantes au sens du Règlement européen sur la taxonomie était de 0 % pour les activités transitoires et de 0 % pour les activités habilitantes.

- **Comment le pourcentage d'investissements alignés sur la taxonomie de l'UE a-t-il évolué par rapport aux périodes de référence précédentes ?**

N/A



Quelle était la proportion d'investissements durables ayant un objectif environnemental qui n'étaient pas alignés sur la taxonomie de l'UE ?

N/A



Quelle était la proportion d'investissements durables sur le plan social ?

La proportion d'investissements durables sur le plan social était de 7.07%, soit la proportion d'actif net du fonds dans des structures solidaires.



Quels étaient les investissements inclus dans la catégorie « autres », quelle était leur finalité, et des garanties environnementales ou sociales minimales s'appliquaient-elles à eux ?

La catégorie #2 Autres inclut les investissements restants du produit financiers qui ne sont ni alignés sur les caractéristiques environnementales ou sociales ni considérés comme des investissements durables, à savoir : 1.07% de liquidités détenues en tant que liquidités auxiliaires, -0.16% de dérivés à titre de couverture et 0% de titres n'étant pas couverts par une analyse ESG.

Le symbole représente des investissements durables ayant un objectif environnemental qui ne tiennent pas compte des critères en matière d'activités économiques durables sur le plan environnemental au titre du règlement (UE)



Quelles mesures ont été prises pour atteindre les caractéristiques environnementales et/ou sociales au cours de la période de référence ?

Les caractéristiques environnementales et sociales promues par le fonds se traduisent via les notations ESG décrites ci-dessus. La note pondérée ESG du portefeuille permet ainsi de quantifier et de suivre la performance extra-

financière des émetteurs du fonds de façon mensuelle. La note ESG de l'univers de départ du fonds est également calculée. Les notes ESG des émetteurs sont actualisées tous les trimestres. La politique d'exclusion est par ailleurs au cœur de l'approche de Sienna Gestion et vise à exclure de ses investissements potentiels les actifs exposés à des risques de durabilité significatifs ou pouvant avoir un impact négatif significatif sur les facteurs de durabilité.

Un contrôle de la correspondance entre les titres des portefeuilles avec les émetteurs autorisés de l'univers est effectué par Sienna Gestion. La composition des portefeuilles est analysée via une procédure automatique permettant de vérifier le respect de la politique ISR et de l'univers autorisé.



Quelle a été la performance de ce produit financier par rapport à l'indice de référence ?

Le fonds a pour indice de référence un indice de marché large n'ayant pas été désigné dans le but d'atteindre les caractéristiques de durabilité.

Les indices de référence sont des indices permettant de mesurer si le produit financier atteint les caractéristiques environnementales ou sociales qu'il promeut.

- **En quoi l'indice de référence diffère-t-il d'un indice de marché large ?**
N/A
- **Quelle a été la performance de ce produit financier au regard des indicateurs de durabilité visant à déterminer l'alignement de l'indice de référence sur les caractéristiques environnementales ou sociales promues ?**
N/A
- **Quelle a été la performance de ce produit financier par rapport à l'indice de référence ?**
N/A
- **Quelle a été la performance de ce produit financier par rapport à l'indice de marché large ?**
N/A

OBJECTIF : Le présent document contient des informations essentielles sur le produit d'investissement. Il ne s'agit pas d'un document à caractère commercial. Ces informations vous sont fournies conformément à une obligation légale, afin de vous aider à comprendre en quoi consiste ce produit et quels risques, coûts, gains et pertes potentiels y sont associés, et de vous aider à le comparer à d'autres produits.

PRODUIT : MH EPARGNE DIVERSIFIE DEFENSIF SOLIDAIRE (Part A - FR0010342063)

Initiateur : SIENNA GESTION

Site internet : www.sienna-gestion.com

Contact : sienna-gestion@sienna-im.com

Autorité de tutelle compétente : Autorité des marchés financiers (AMF) est chargée du contrôle de SIENNA GESTION en ce qui concerne ce document d'informations clés.

SIENNA GESTION est agréée en France sous le n° GP 97020 et réglementée par l'AMF.

Date de production du document : 23/06/2025

AVERTISSEMENT : VOUS ÊTES SUR LE POINT D'ACHETER UN PRODUIT QUI N'EST PAS SIMPLE ET QUI PEUT ÊTRE DIFFICILE À COMPRENDRE

EN QUOI CONSISTE CE PRODUIT ?

TYPE : MH EPARGNE DIVERSIFIE DEFENSIF SOLIDAIRE est un Fonds Commun de Placement d'Entreprise (FCPE) de droit français relevant de l'article L. 214-164 du Code Monétaire et Financier prenant la forme d'un FCPE. Ce FCPE a été agréé par l'Autorité des Marchés Financiers le 19/05/2006

DURÉE ET RÉLIATION (résiliation de l'initiateur) : Le Fonds est créé pour une durée indéterminée. Le Conseil de surveillance ou la société de gestion peut décider la dissolution ou la fusion du présent Fonds à leur initiative.

OBJECTIFS :

L'objectif de gestion du Fonds consiste à obtenir, sur sa durée de placement recommandée de 5 ans minimum, une performance nette de frais de gestion au moins équivalente à celle de son indicateur de référence, en intégrant en amont une approche extra-financière (critères Environnementaux, Sociaux et de Gouvernance dits 'critères ESG') pour la sélection et le suivi des titres. L'indicateur de référence est l'indicateur composite suivant :

-65 % Bloomberg Euro Aggregate Treasury 5-7 ans (coupons réinvestis / cours de clôture), indice composé d'obligations d'Etats de la zone euro à taux fixe d'une durée comprise entre 5 et 7 ans ;

-10 % Euro Short-Term Rate (ESTR) capitalisé ;

-25 % MSCI EMU NR EUR (dividendes nets réinvestis, cours de clôture).

Approche extra-financière : Le Fonds adopte une gestion Socialement Responsable (SR) dans la sélection et le suivi des titres c'est-à-dire en tenant compte des critères ESG des émetteurs (exemples : lutte contre le changement climatique, respect des droits de l'homme, indépendance du conseil d'administration). Toutefois, le Fonds ne bénéficie pas du Label public ISR. L'objectif de la gestion SR de Sienna Gestion est d'allier performances extra-financière et financière par l'intégration systématique des risques en matière de durabilité (ou 'risques ESG') pour les émetteurs privés et des performances ESG pour les émetteurs publics/souverains, dans la construction de ses univers SR. 90 % minimum des investissements du Fonds, réalisés en direct et/ou au travers de fonds supports, sont sélectionnés par Sienna Gestion sur la base de critères Environnementaux, Sociaux et de Gouvernance (ESG). Les émetteurs privés (Classes 'Actions' et 'Taux') sont sélectionnés selon l'approche 'Best in class' consistant à privilégier les émetteurs les mieux notés d'un point de vue extra-financier au sein de leur secteur d'activité. Sienna Gestion s'appuie sur les notations de risque ESG de l'agence Sustainalytics. Pour chaque secteur, Sustainalytics ne retient que les enjeux ESG les plus pertinents, ceux présentant un impact significatif sur la valeur financière d'un émetteur et, par conséquent, sur le risque financier et le profil de rendement d'un investissement sur cet émetteur (exemples d'enjeux ESG : programme de lutte contre le changement climatique, respect des droits de l'Homme, rémunération des dirigeants). SIENNA GESTION utilise la note de risque ESG agréée de Sustainalytics. Aucune modification n'est apportée à cette note. Les émetteurs publics/souverains (Classe 'Taux') sont sélectionnés selon une approche 'Best in universe' consistant à privilégier les émetteurs les mieux notés d'un point de vue extra-financier indépendamment des spécificités des émetteurs du groupe. La sélection est effectuée en utilisant des critères multidimensionnels sur chacune des trois dimensions d'analyse ESG de façon équilibrée. **Limite de l'approche extra-financière :** la gestion responsable de Sienna Gestion ne s'applique pas aux fonds externes, engendrant des disparités d'approches extra-financières. L'approche extra-financière de Sienna Gestion repose sur l'analyse des données ESG fournies par des tiers, avec des données ESG fournies par des tiers, avec des risques associés à la qualité, la disponibilité et l'actualité de ces données. Plus de détails sont disponibles dans le règlement.

Stratégie financière : elle est laissée à l'appréciation du gérant qui s'appuie notamment sur les conclusions des processus d'investissement taux et actions définis par Sienna Gestion. Fonds 'solidaire' : Ce fonds a vocation à être également investi entre 5 % et 10 % en titres ou en parts émis par des entreprises solidaires agréées en application de l'article L. 3332-17-1 du Code du travail ou par des sociétés de capital-risque mentionnées à l'article 1er-I de la loi n° 85-695 du 11 juillet 1985 ou par des FCPR mentionnés à l'article L. 214-28 du Code monétaire et financier, sous réserve que l'actif de ces fonds soit composé d'au moins 40 % de parts ou titres émis par des entreprises solidaires mentionnées à l'article L. 3332-17-1 du Code du travail.

Instruments utilisés :

-Actions : jusqu'à 40 % de son actif net des actions et autres titres assimilés de toutes capitalisations situées dans la zone Euro et/ou en dehors de la zone Euro (dont 10 % maximum de pays émergents).

-Obligations, titres de créance et instruments du marché monétaire : Le Fonds pourra détenir dans la limite de 100 % de son actif net des obligations, titres de créance et instruments du marché monétaire de tous émetteurs situés dans la zone Euro et/ou en dehors de la zone Euro (dont 10 % maximum de pays émergents). L'investissement dans des titres non libellés en Euro est limité à 10 % de l'actif net du Fonds. Les titres de créance négociables et obligations et/ou les émetteurs dans lesquels le Fonds investit bénéficient d'une notation de crédit 'Investment grade' ou font l'objet d'une notation interne équivalente par la société de gestion. La fourchette de sensibilité aux taux d'intérêt à l'intérieur de laquelle le Fonds est géré est comprise entre 0 et 7. -Parts ou actions d'OPC (OPCVM et/ou FIA) : Le Fonds peut être investi en parts ou actions d'OPC actions (jusqu'à 40 % de son actif net), d'OPC multi-actifs (jusqu'à 100 % de son actif net), d'OPC obligataires et/ou monétaires (jusqu'à 100 % de son actif net). Ces OPC peuvent être gérés par la société de gestion. Le Fonds pourra être investi à plus de 50 % de son actif net dans les OPC suivants : SIENNA CREDIT, SIENNA OBLIG 1-3, SIENNA SOUVERAINS 3-5, SIENNA SOUVERAINS 5-7, SIENNA MONETAIRE. -Autres valeurs : Le Fonds pourra détenir des valeurs visées à l'article R. 214-32-19 du Code monétaire et financier, dans la limite de 10 % de son actif net. -Instruments financiers à terme (ou contrats financiers) : Le Fonds peut intervenir sur les marchés réglementés, organisés et de gré à gré via des instruments financiers à terme, afin de couvrir et/ou d'exposer le portefeuille aux risques de taux, d'actions et de change dans les limites de la fourchette de sensibilité autorisée. L'engagement lié à l'utilisation de ces instruments ne peut dépasser 100 % de l'actif net. Les stratégies d'arbitrage resteront accessoires. Le Fonds ne recourt pas aux Total Return Swaps (TRS). -Autres opérations : Le gérant peut avoir recours aux dépôts et aux emprunts d'espèces.

Affectation des sommes distribuables : Capitalisation.

SFDR : Article 8 : le Fonds promeut des caractéristiques environnementales, sociales et de gouvernance. Il est classé article 8 au titre du règlement européen SFDR.

INVESTISSEURS DE DÉTAIL VISÉS : Ce produit est destiné aux bénéficiaires d'un dispositif d'épargne salariale ou d'épargne retraite ayant un objectif d'investissement à long terme, (supérieure à 5 ans) et ayant une connaissance théorique des marchés actions tout en acceptant de s'exposer à un risque de variation de la valeur liquidative inhérent à ces marchés. Il pourrait ne pas convenir aux investisseurs qui prévoient de retirer leur apport avant la durée de placement recommandée. Cette durée ne tient pas compte de la durée de blocage de votre épargne. Ce produit comporte des risques de perte en capital. Ce produit n'est pas à destination de personnes présentant les caractéristiques d'US Person comme défini dans le règlement du Fonds.


DÉPOSITAIRE : BNP PARIBAS SA

PÉRIODICITÉ DE CALCUL DE LA VALEUR LIQUIDATIVE ET DEMANDES DE RACHAT : La valeur liquidative est calculée en divisant l'actif net du FCPE par le nombre de parts émises sur les cours de clôture de chaque jour de Bourse de Paris (selon le calendrier officiel d'Euronext - Paris SA), à l'exception des jours fériés au sens de l'article L. 3133-1 du Code du travail. Les opérations de rachat d'avoirs disponibles ou d'arbitrage saisies sur internet/smartphone au plus-tard à J-1 23h59, ou toutes les autres opérations reçues complètes et conformes chez EPSENS au plus tard à J-1 10h, seront exécutées et enregistrées en compte sur la base de la valeur liquidative J. Si votre teneur de compte n'est pas EPSENS, nous vous invitons à vous rapprocher de celui-ci pour connaître ses modalités réception-transmission des demandes.

Le règlement et les rapports annuels et semestriels du Fonds sont disponibles en français sur le site internet du teneur de compte et gratuitement sur simple demande écrite à l'adresse sienna-gestion@sienna-im.com. La valeur liquidative est disponible sur le site internet du teneur de compte des parts du fonds.

QUELS SONT LES RISQUES ET QU'EST-CE QUE CELA POURRAIT ME RAPPORTER ?

INDICATEUR DE RISQUE (SRI)



L'indicateur de risque part de l'hypothèse que vous conservez le produit 5 ans.

Le risque réel peut être très différent si vous optez pour une sortie avant échéance, et vous pourriez obtenir moins en retour.

L'indicateur de risque permet d'apprécier le niveau de risque de ce produit par rapport à d'autres. Il indique la probabilité que ce produit enregistre des pertes en cas de mouvements sur les marchés ou d'une impossibilité de notre part de vous payer.

Nous avons classé ce produit dans la classe de risque 3 sur 7 qui est une classe de risque entre basse et moyenne. Autrement dit, les pertes potentielles liées aux futurs résultats du produit se situent à un niveau entre faible et moyen et, si la situation venait à se détériorer sur les marchés, il est peu probable que notre capacité à vous payer en soit affectée.

Les risques suivants non pris en compte dans l'indicateur peuvent avoir un impact à la baisse sur la valeur liquidative du Fonds :

Risque de crédit : Il s'agit du risque de baisse de la qualité de crédit d'un émetteur monétaire ou obligataire ou de défaut de ce dernier. La valeur des titres de créance de cet émetteur peut alors baisser, entraînant une baisse de la valeur liquidative du Fonds.

Risque de contrepartie : Il s'agit du risque de perte pour le portefeuille résultant du fait que la contrepartie à une opération ou à un contrat peut faillir à ses obligations avant que l'opération ait été réglée de manière définitive sous la forme d'un flux financier. Le défaut d'une contrepartie peut entraîner une baisse de la valeur liquidative du Fonds.

Risque de liquidité : C'est le risque qu'une position ne puisse pas être cédée pour un coût limité et dans un délai suffisamment court, i.e. c'est le risque de devoir vendre un instrument financier à un prix inférieur au juste prix et ainsi générer une moins-value pour le portefeuille du fonds et, in fine, une baisse de la valeur liquidative de celui-ci.

Ce produit ne prévoyant pas de protection contre les aléas de marché, vous pourriez perdre tout ou partie de votre investissement.

SCÉNARIOS DE PERFORMANCE

Les chiffres indiqués comprennent tous les coûts du produit lui-même mais pas nécessairement tous les frais dus à votre conseiller ou distributeur. Ces chiffres ne tiennent pas compte de votre situation fiscale personnelle, qui peut également influencer sur les montants que vous recevrez.

Ce que vous obtiendrez de ce produit dépend des performances futures des marchés. L'évolution future des marchés est aléatoire et ne peut être prédite avec précision. Les scénarios défavorable, intermédiaire et favorable présentés sont des exemples utilisant les meilleures et pires performances, ainsi que la performance moyenne du produit/de l'indice de référence approprié au cours des 10 dernières années. Les marchés pourraient évoluer très différemment à l'avenir.

Le scénario de tensions montre ce que vous pourriez obtenir dans des situations de marché extrêmes.

Votre perte maximale peut être l'ensemble de votre investissement.

PERIODE DE DETENTION RECOMMANDÉE : 5 ans			
INVESTISSEMENT : 10 000 EUROS			
SCÉNARIOS		Si vous sortez après 1 an	Si vous sortez après 5 ans (Période de détention recommandée)
MINIMUM	Il n'existe aucun rendement minimal garanti. Vous pourriez perdre tout ou une partie de votre investissement.		
TENSIONS	Ce que vous pourriez obtenir après déduction des coûts	7 420,00 €	6 940,00 €
	Rendement annuel moyen	-25,80%	-7,05%
DÉFAVORABLE	Ce que vous pourriez obtenir après déduction des coûts	8 330,00 €	8 610,00 €
	Rendement annuel moyen	-16,70%	-2,95%
INTERMÉDIAIRE	Ce que vous pourriez obtenir après déduction des coûts	9 630,00 €	9 780,00 €
	Rendement annuel moyen	-3,70%	-0,44%
FAVORABLE	Ce que vous pourriez obtenir après déduction des coûts	10 510,00 €	10 970,00 €
	Rendement annuel moyen	5,10%	1,87%

Scénario défavorable : ce type de scénario s'est produit pour un investissement entre le 30/09/2017 et le 30/09/2022

Scénario intermédiaire : ce type de scénario s'est produit pour un investissement entre le 30/11/2018 et le 30/11/2023

Scénario favorable : ce type de scénario s'est produit pour un investissement entre le 31/03/2020 et le 31/03/2025

QUE SE PASSE-T-IL SI SIENNA GESTION N'EST PAS EN MESURE D'EFFECTUER LES VERSEMENTS ?

Le Fonds est constitué comme une entité distincte de la société de gestion. En cas de défaillance de la société de gestion, les actifs du Fonds conservés par le dépositaire ne seront pas affectés. En cas de défaillance du dépositaire, le risque de perte financière du Fonds est atténué en raison de la ségrégation légale des actifs du dépositaire de ceux du Fonds.

QUE VA ME COÛTER CET INVESTISSEMENT ?

Il se peut que la personne qui vous vende ce Fonds ou qui vous fournit des conseils à son sujet vous demande de payer des coûts supplémentaires. Si c'est le cas, cette personne vous informera au sujet de ces coûts et vous montrera l'incidence de ces coûts sur votre investissement.

COÛTS AU FIL DU TEMPS

Les tableaux présentent les montants prélevés sur votre investissement afin de couvrir les différents types de coûts. Ces montants dépendent du montant que vous investissez, du temps pendant lequel vous détenez le produit et du rendement du produit (le cas échéant). Les montants indiqués ici sont des illustrations basées sur un exemple de montant d'investissement et différentes périodes d'investissement possibles.

Nous avons supposé :

- Qu'au cours de la première année vous récupéreriez le montant que vous avez investi (rendement annuel de 0 %). Que pour les autres périodes de détention, le produit évolue de la manière indiquée dans le scénario intermédiaire.
- Que 10 000 EUR sont investis.

EXEMPLE D'INVESTISSEMENT	Si vous sortez après 1 an	Si vous sortez après 5 ans (Période de détention recommandée)
Coûts totaux	594,31 €	1 036,07 €
Incidence des coûts annuels (*)	5,94%	2,03%

(*) Elle montre dans quelle mesure les coûts réduisent annuellement votre rendement au cours de la période de détention. Par exemple, elle montre que si vous sortez à la fin de la période de détention recommandée, il est prévu que votre rendement moyen par an soit de 1,58% avant déduction des coûts et de -0,44% après cette déduction.

COMPOSITION DES COÛTS

	Coûts ponctuels à l'entrée ou à la sortie	Si vous sortez après 1 an
Coûts d'entrée	5,00% du montant que vous payez au moment de l'entrée dans l'investissement. Il s'agit du montant maximal que vous paierez. La personne qui vous vend le produit vous informera des coûts réels.	500,00 €
Coûts de sortie	Nous ne facturons pas de coût de sortie pour ce produit, mais la personne qui vous vend le produit peut le faire.	0,00 €
Coûts récurrents [prélevés chaque année]		
Frais de gestion et autres frais administratifs et d'exploitation	0,98% de la valeur de votre investissement par an. Cette estimation se base sur les coûts réels au cours de l'année dernière.	93,20 €
Coûts de transaction	0,01% de la valeur de votre investissement par an. Il s'agit d'une estimation des coûts encourus lorsque nous achetons et vendons les investissements sous-jacents au produit. Le montant réel varie en fonction de la quantité que nous achetons et vendons.	1,11 €
Coûts accessoires prélevés sous certaines conditions		
Commissions liées aux résultats (et commission d'intéressement)	Aucune commission liée aux résultats n'existe pour ce produit.	0,00 €

COMBIEN DE TEMPS DOIS-JE LE CONSERVER, ET PUIS-JE RETIRER DE L'ARGENT DE FAÇON ANTICIPÉE ?

La durée de placement minimale recommandée est de 5 ans en raison de la nature du sous-jacent de l'investissement orienté sur marchés actions. Les parts de ce Fonds sont des supports de placement à long terme, elles doivent être acquises dans une optique de diversification d'un patrimoine. Un désinvestissement avant l'échéance est possible, notamment en cas de déblocage anticipé prévu par la règlementation. Les demandes de remboursement sont à adresser quotidiennement au teneur de comptes conservateur des parts ou au gestionnaire du plan et sont exécutées au prix de rachat conformément au règlement. Nous invitons à vous rapprocher de celui-ci pour connaître ses modalités réception-transmission des demandes.

En cas de circonstances exceptionnelles et afin de sauvegarder les droits des porteurs de parts, la Société de Gestion pourra décider de plafonner les rachats dès lors que ceux-ci dépassent le seuil de l'actif net du Fonds indiqué dans la documentation de celui-ci. Pour plus de précisions, veuillez vous référer à son règlement.

COMMENT PUIS-JE FORMULER UNE RÉCLAMATION ?

Pour toute réclamation liée à votre dispositif d'épargne salariale ou d'épargne retraite, vous pouvez adresser une réclamation auprès de votre teneur de compte ou de votre gestionnaire de compte. Vous pouvez formuler une réclamation concernant le Fonds en adressant un courrier électronique à l'adresse sienna-gestion@sienna-im.com ou un courrier postal – à l'attention du Président du Directoire – 21 Boulevard Haussmann 75009 Paris.

Une procédure de traitement des réclamations est disponible sur le site internet de la Société de gestion (www.sienna-gestion.com).

AUTRES INFORMATIONS PERTINENTES

Performances passées : Pour toutes informations relatives aux performances passées : <https://www.sienna-gestion.com/tous-nos-fonds>

Nombre d'années pour lequel les données relatives aux performances passées sont présentées : 10 ans en fonction de la date de création de la part.

Informations relatives à la finance durable : www.sienna-gestion.com/notre-finance-responsable

Conseil de surveillance : Le conseil de surveillance est composé de membres salariés représentant les porteurs de parts et de représentants de la direction de l'entreprise désignés selon les modalités prévues au règlement du Fonds.

Teneur(s) de compte / Gestionnaire du plan : EPSENS, CM-CIC EPARGNE SALARIALE, AMUNDI TC, NATIXIS INTEREPARGNE

Vous avez la possibilité de saisir le Médiateur de l'Autorité des Marchés Financiers (AMF) via le site internet www.amf-france.org (formulaire de demande de médiation), ou par courrier : Le Médiateur - Autorité des marchés financiers - 17, place de la Bourse - 75082 PARIS CEDEX 02.

OBJECTIF : Le présent document contient des informations essentielles sur le produit d'investissement. Il ne s'agit pas d'un document à caractère commercial. Ces informations vous sont fournies conformément à une obligation légale, afin de vous aider à comprendre en quoi consiste ce produit et quels risques, coûts, gains et pertes potentiels y sont associés, et de vous aider à le comparer à d'autres produits.

PRODUIT : MH EPARGNE DIVERSIFIE DEFENSIF SOLIDAIRE (Part B - FR0010342220)

Initiateur : SIENNA GESTION

Site internet : www.sienna-gestion.com

Contact : sienna-gestion@sienna-im.com

Autorité de tutelle compétente : Autorité des marchés financiers (AMF) est chargée du contrôle de SIENNA GESTION en ce qui concerne ce document d'informations clés.

SIENNA GESTION est agréée en France sous le n° GP 97020 et réglementée par l'AMF.

Date de production du document : 23/06/2025

AVERTISSEMENT : VOUS ÊTES SUR LE POINT D'ACHETER UN PRODUIT QUI N'EST PAS SIMPLE ET QUI PEUT ÊTRE DIFFICILE À COMPRENDRE

EN QUOI CONSISTE CE PRODUIT ?

TYPE : MH EPARGNE DIVERSIFIE DEFENSIF SOLIDAIRE est un Fonds Commun de Placement d'Entreprise (FCPE) de droit français relevant de l'article L. 214-164 du Code Monétaire et Financier prenant la forme d'un FCPE. Ce FCPE a été agréé par l'Autorité des Marchés Financiers le 19/05/2006

DURÉE ET RÉLIATION (résiliation de l'initiateur) : Le Fonds est créé pour une durée indéterminée. Le Conseil de surveillance ou la société de gestion peut décider la dissolution ou la fusion du présent Fonds à leur initiative.

OBJECTIFS :

L'objectif de gestion du Fonds consiste à obtenir, sur sa durée de placement recommandée de 5 ans minimum, une performance nette de frais de gestion au moins équivalente à celle de son indicateur de référence, en intégrant en amont une approche extra-financière (critères Environnementaux, Sociaux et de Gouvernance dits 'critères ESG') pour la sélection et le suivi des titres. L'indicateur de référence est l'indicateur composite suivant :

-65 % Bloomberg Euro Aggregate Treasury 5-7 ans (coupons réinvestis / cours de clôture), indice composé d'obligations d'Etats de la zone euro à taux fixe d'une durée comprise entre 5 et 7 ans ;

-10 % Euro Short-Term Rate (ESTR) capitalisé ;

-25 % MSCI EMU NR EUR (dividendes nets réinvestis, cours de clôture).

Approche extra-financière : Le Fonds adopte une gestion Socialement Responsable (SR) dans la sélection et le suivi des titres c'est-à-dire en tenant compte des critères ESG des émetteurs (exemples : lutte contre le changement climatique, respect des droits de l'homme, indépendance du conseil d'administration). Toutefois, le Fonds ne bénéficie pas du Label public ISR. L'objectif de la gestion SR de Sienna Gestion est d'allier performances extra-financière et financière par l'intégration systématique des risques en matière de durabilité (ou 'risques ESG') pour les émetteurs privés et des performances ESG pour les émetteurs publics/souverains, dans la construction de ses univers SR. 90 % minimum des investissements du Fonds, réalisés en direct et/ou au travers de fonds supports, sont sélectionnés par Sienna Gestion sur la base de critères Environnementaux, Sociaux et de Gouvernance (ESG). Les émetteurs privés (Classes 'Actions' et 'Taux') sont sélectionnés selon l'approche 'Best in class' consistant à privilégier les émetteurs les mieux notés d'un point de vue extra-financier au sein de leur secteur d'activité. Sienna Gestion s'appuie sur les notations de risque ESG de l'agence Sustainalytics. Pour chaque secteur, Sustainalytics ne retient que les enjeux ESG les plus pertinents, ceux présentant un impact significatif sur la valeur financière d'un émetteur et, par conséquent, sur le risque financier et le profil de rendement d'un investissement sur cet émetteur (exemples d'enjeux ESG : programme de lutte contre le changement climatique, respect des droits de l'Homme, rémunération des dirigeants). SIENNA GESTION utilise la note de risque ESG agréée de Sustainalytics. Aucune modification n'est apportée à cette note. Les émetteurs publics/souverains (Classe 'Taux') sont sélectionnés selon une approche 'Best in universe' consistant à privilégier les émetteurs les mieux notés d'un point de vue extra-financier indépendamment des spécificités des émetteurs du groupe. La sélection est effectuée en utilisant des critères multidimensionnels sur chacune des trois dimensions d'analyse ESG de façon équilibrée. **Limite de l'approche extra-financière :** la gestion responsable de Sienna Gestion ne s'applique pas aux fonds externes, engendrant des disparités d'approches extra-financières. L'approche extra-financière de Sienna Gestion repose sur l'analyse des données ESG fournies par des tiers, avec des données ESG fournies par des tiers, avec des risques associés à la qualité, la disponibilité et l'actualité de ces données. Plus de détails sont disponibles dans le règlement.

Stratégie financière : elle est laissée à l'appréciation du gérant qui s'appuie notamment sur les conclusions des processus d'investissement taux et actions définis par Sienna Gestion. Fonds 'solidaire' : Ce fonds a vocation à être également investi entre 5 % et 10 % en titres ou en parts émis par des entreprises solidaires agréées en application de l'article L. 3332-17-1 du Code du travail ou par des sociétés de capital-risque mentionnées à l'article 1er-I de la loi n° 85-695 du 11 juillet 1985 ou par des FCPR mentionnés à l'article L. 214-28 du Code monétaire et financier, sous réserve que l'actif de ces fonds soit composé d'au moins 40 % de parts ou titres émis par des entreprises solidaires mentionnées à l'article L. 3332-17-1 du Code du travail.

Instruments utilisés :

-Actions : jusqu'à 40 % de son actif net des actions et autres titres assimilés de toutes capitalisations situées dans la zone Euro et/ou en dehors de la zone Euro (dont 10 % maximum de pays émergents).

-Obligations, titres de créance et instruments du marché monétaire : Le Fonds pourra détenir dans la limite de 100 % de son actif net des obligations, titres de créance et instruments du marché monétaire de tous émetteurs situés dans la zone Euro et/ou en dehors de la zone Euro (dont 10 % maximum de pays émergents). L'investissement dans des titres non libellés en Euro est limité à 10 % de l'actif net du Fonds. Les titres de créance négociables et obligations et/ou les émetteurs dans lesquels le Fonds investit bénéficient d'une notation de crédit 'Investment grade' ou font l'objet d'une notation interne équivalente par la société de gestion. La fourchette de sensibilité aux taux d'intérêt à l'intérieur de laquelle le Fonds est géré est comprise entre 0 et 7. -Parts ou actions d'OPC (OPCVM et/ou FIA) : Le Fonds peut être investi en parts ou actions d'OPC actions (jusqu'à 40 % de son actif net), d'OPC multi-actifs (jusqu'à 100 % de son actif net), d'OPC obligataires et/ou monétaires (jusqu'à 100 % de son actif net). Ces OPC peuvent être gérés par la société de gestion. Le Fonds pourra être investi à plus de 50 % de son actif net dans les OPC suivants : SIENNA CREDIT, SIENNA OBLIG 1-3, SIENNA SOUVERAINS 3-5, SIENNA SOUVERAINS 5-7, SIENNA MONETAIRE. -Autres valeurs : Le Fonds pourra détenir des valeurs visées à l'article R. 214-32-19 du Code monétaire et financier, dans la limite de 10 % de son actif net. -Instruments financiers à terme (ou contrats financiers) : Le Fonds peut intervenir sur les marchés réglementés, organisés et de gré à gré via des instruments financiers à terme, afin de couvrir et/ou d'exposer le portefeuille aux risques de taux, d'actions et de change dans les limites de la fourchette de sensibilité autorisée. L'engagement lié à l'utilisation de ces instruments ne peut dépasser 100 % de l'actif net. Les stratégies d'arbitrage resteront accessoires. Le Fonds ne recourt pas aux Total Return Swaps (TRS). -Autres opérations : Le gérant peut avoir recours aux dépôts et aux emprunts d'espèces.

Affectation des sommes distribuables : Capitalisation.

SFDR : Article 8 : le Fonds promet des caractéristiques environnementales, sociales et de gouvernance. Il est classé article 8 au titre du règlement européen SFDR.

INVESTISSEURS DE DÉTAIL VISÉS : Ce produit est destiné aux bénéficiaires d'un dispositif d'épargne salariale ou d'épargne retraite ayant un objectif d'investissement à long terme, (supérieure à 5 ans) et ayant une connaissance théorique des marchés actions tout en acceptant de s'exposer à un risque de variation de la valeur liquidative inhérent à ces marchés. Il pourrait ne pas convenir aux investisseurs qui prévoient de retirer leur apport avant la durée de placement recommandée. Cette durée ne tient pas compte de la durée de blocage de votre épargne. Ce produit comporte des risques de perte en capital. Ce produit n'est pas à destination de personnes présentant les caractéristiques d'US Person comme défini dans le règlement du Fonds.

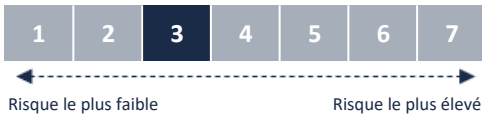
DÉPOSITAIRE : BNP PARIBAS SA

PÉRIODICITÉ DE CALCUL DE LA VALEUR LIQUIDATIVE ET DEMANDES DE RACHAT : La valeur liquidative est calculée en divisant l'actif net du FCPE par le nombre de parts émises sur les cours de clôture de chaque jour de Bourse de Paris (selon le calendrier officiel d'Euronext - Paris SA), à l'exception des jours fériés au sens de l'article L. 3133-1 du Code du travail. Les opérations de rachat d'avoirs disponibles ou d'arbitrage saisies sur internet/smartphone au plus-tard à J-1 23h59, ou toutes les autres opérations reçues complètes et conformes chez EPSENS au plus tard à J-1 10h, seront exécutées et enregistrées en compte sur la base de la valeur liquidative J. Si votre teneur de compte n'est pas EPSENS, nous vous invitons à vous rapprocher de celui-ci pour connaître ses modalités réception-transmission des demandes.

Le règlement et les rapports annuels et semestriels du Fonds sont disponibles en français sur le site internet du teneur de compte et gratuitement sur simple demande écrite à l'adresse sienna-gestion@sienna-im.com. La valeur liquidative est disponible sur le site internet du teneur de compte des parts du fonds.

QUELS SONT LES RISQUES ET QU'EST-CE QUE CELA POURRAIT ME RAPPORTER ?

INDICATEUR DE RISQUE (SRI)



L'indicateur de risque part de l'hypothèse que vous conservez le produit 5 ans.

Le risque réel peut être très différent si vous optez pour une sortie avant échéance, et vous pourriez obtenir moins en retour.

L'indicateur de risque permet d'apprécier le niveau de risque de ce produit par rapport à d'autres. Il indique la probabilité que ce produit enregistre des pertes en cas de mouvements sur les marchés ou d'une impossibilité de notre part de vous payer.

Nous avons classé ce produit dans la classe de risque 3 sur 7 qui est une classe de risque entre basse et moyenne. Autrement dit, les pertes potentielles liées aux futurs résultats du produit se situent à un niveau entre faible et moyen et, si la situation venait à se détériorer sur les marchés, il est peu probable que notre capacité à vous payer en soit affectée.

Les risques suivants non pris en compte dans l'indicateur peuvent avoir un impact à la baisse sur la valeur liquidative du Fonds :

Risque de crédit : Il s'agit du risque de baisse de la qualité de crédit d'un émetteur monétaire ou obligataire ou de défaut de ce dernier. La valeur des titres de créance de cet émetteur peut alors baisser, entraînant une baisse de la valeur liquidative du Fonds.

Risque de contrepartie : Il s'agit du risque de perte pour le portefeuille résultant du fait que la contrepartie à une opération ou à un contrat peut faillir à ses obligations avant que l'opération ait été réglée de manière définitive sous la forme d'un flux financier. Le défaut d'une contrepartie peut entraîner une baisse de la valeur liquidative du Fonds.

Risque de liquidité : C'est le risque qu'une position ne puisse pas être cédée pour un coût limité et dans un délai suffisamment court, i.e. c'est le risque de devoir vendre un instrument financier à un prix inférieur au juste prix et ainsi générer une moins-value pour le portefeuille du fonds et, in fine, une baisse de la valeur liquidative de celui-ci.

Ce produit ne prévoyant pas de protection contre les aléas de marché, vous pourriez perdre tout ou partie de votre investissement.

SCÉNARIOS DE PERFORMANCE

Les chiffres indiqués comprennent tous les coûts du produit lui-même mais pas nécessairement tous les frais dus à votre conseiller ou distributeur. Ces chiffres ne tiennent pas compte de votre situation fiscale personnelle, qui peut également influencer sur les montants que vous recevrez.

Ce que vous obtiendrez de ce produit dépend des performances futures des marchés. L'évolution future des marchés est aléatoire et ne peut être prédite avec précision. Les scénarios défavorable, intermédiaire et favorable présentés sont des exemples utilisant les meilleures et pires performances, ainsi que la performance moyenne du produit/de l'indice de référence approprié au cours des 10 dernières années. Les marchés pourraient évoluer très différemment à l'avenir.

Le scénario de tensions montre ce que vous pourriez obtenir dans des situations de marché extrêmes.

Votre perte maximale peut être l'ensemble de votre investissement.

PERIODE DE DETENTION RECOMMANDÉE : 5 ans			
INVESTISSEMENT : 10 000 EUROS			
SCÉNARIOS		Si vous sortez après 1 an	Si vous sortez après 5 ans (Période de détention recommandée)
MINIMUM	Il n'existe aucun rendement minimal garanti. Vous pourriez perdre tout ou une partie de votre investissement.		
TENSIONS	Ce que vous pourriez obtenir après déduction des coûts	7 420,00 €	6 940,00 €
	Rendement annuel moyen	-25,80%	-7,05%
DÉFAVORABLE	Ce que vous pourriez obtenir après déduction des coûts	8 390,00 €	8 890,00 €
	Rendement annuel moyen	-16,10%	-2,33%
INTERMÉDIAIRE	Ce que vous pourriez obtenir après déduction des coûts	9 700,00 €	10 100,00 €
	Rendement annuel moyen	-3,00%	0,20%
FAVORABLE	Ce que vous pourriez obtenir après déduction des coûts	10 580,00 €	11 290,00 €
	Rendement annuel moyen	5,80%	2,46%

Scénario défavorable : ce type de scénario s'est produit pour un investissement entre le 30/09/2017 et le 30/09/2022

Scénario intermédiaire : ce type de scénario s'est produit pour un investissement entre le 30/11/2018 et le 30/11/2023

Scénario favorable : ce type de scénario s'est produit pour un investissement entre le 31/03/2020 et le 31/03/2025

QUE SE PASSE-T-IL SI SIENNA GESTION N'EST PAS EN MESURE D'EFFECTUER LES VERSEMENTS ?

Le Fonds est constitué comme une entité distincte de la société de gestion. En cas de défaillance de la société de gestion, les actifs du Fonds conservés par le dépositaire ne seront pas affectés. En cas de défaillance du dépositaire, le risque de perte financière du Fonds est atténué en raison de la ségrégation légale des actifs du dépositaire de ceux du Fonds.

QUE VA ME COÛTER CET INVESTISSEMENT ?

Il se peut que la personne qui vous vende ce Fonds ou qui vous fournit des conseils à son sujet vous demande de payer des coûts supplémentaires. Si c'est le cas, cette personne vous informera au sujet de ces coûts et vous montrera l'incidence de ces coûts sur votre investissement.

COÛTS AU FIL DU TEMPS

Les tableaux présentent les montants prélevés sur votre investissement afin de couvrir les différents types de coûts. Ces montants dépendent du montant que vous investissez, du temps pendant lequel vous détenez le produit et du rendement du produit (le cas échéant). Les montants indiqués ici sont des illustrations basées sur un exemple de montant d'investissement et différentes périodes d'investissement possibles.

Nous avons supposé :

- Qu'au cours de la première année vous récupéreriez le montant que vous avez investi (rendement annuel de 0 %). Que pour les autres périodes de détention, le produit évolue de la manière indiquée dans le scénario intermédiaire.
- Que 10 000 EUR sont investis.

EXEMPLE D'INVESTISSEMENT	Si vous sortez après 1 an	Si vous sortez après 5 ans (Période de détention recommandée)
Coûts totaux	551,12 €	820,67 €
Incidence des coûts annuels (*)	5,51%	1,58%

(*) Elle montre dans quelle mesure les coûts réduisent annuellement votre rendement au cours de la période de détention. Par exemple, elle montre que si vous sortez à la fin de la période de détention recommandée, il est prévu que votre rendement moyen par an soit de 1,78% avant déduction des coûts et de 0,2% après cette déduction.

COMPOSITION DES COÛTS

Coûts ponctuels à l'entrée ou à la sortie		Si vous sortez après 1 an
Coûts d'entrée	5,00% du montant que vous payez au moment de l'entrée dans l'investissement. Il s'agit du montant maximal que vous paierez. La personne qui vous vend le produit vous informera des coûts réels.	500,00 €
Coûts de sortie	Nous ne facturons pas de coût de sortie pour ce produit, mais la personne qui vous vend le produit peut le faire.	0,00 €
Coûts récurrents [prélevés chaque année]		
Frais de gestion et autres frais administratifs et d'exploitation	0,53% de la valeur de votre investissement par an. Cette estimation se base sur les coûts réels au cours de l'année dernière.	49,97 €
Coûts de transaction	0,01% de la valeur de votre investissement par an. Il s'agit d'une estimation des coûts encourus lorsque nous achetons et vendons les investissements sous-jacents au produit. Le montant réel varie en fonction de la quantité que nous achetons et vendons.	1,15 €
Coûts accessoires prélevés sous certaines conditions		
Commissions liées aux résultats (et commission d'intéressement)	Aucune commission liée aux résultats n'existe pour ce produit.	0,00 €

COMBIEN DE TEMPS DOIS-JE LE CONSERVER, ET PUIS-JE RETIRER DE L'ARGENT DE FAÇON ANTICIPÉE ?

La durée de placement minimale recommandée est de 5 ans en raison de la nature du sous-jacent de l'investissement orienté sur marchés actions. Les parts de ce Fonds sont des supports de placement à long terme, elles doivent être acquises dans une optique de diversification d'un patrimoine. Un désinvestissement avant l'échéance est possible, notamment en cas de déblocage anticipé prévu par la règlementation. Les demandes de remboursement sont à adresser quotidiennement au teneur de comptes conservateur des parts ou au gestionnaire du plan et sont exécutées au prix de rachat conformément au règlement. Nous invitons à vous rapprocher de celui-ci pour connaître ses modalités réception-transmission des demandes.

En cas de circonstances exceptionnelles et afin de sauvegarder les droits des porteurs de parts, la Société de Gestion pourra décider de plafonner les rachats dès lors que ceux-ci dépassent le seuil de l'actif net du Fonds indiqué dans la documentation de celui-ci. Pour plus de précisions, veuillez vous référer à son règlement.

COMMENT PUIS-JE FORMULER UNE RÉCLAMATION ?

Pour toute réclamation liée à votre dispositif d'épargne salariale ou d'épargne retraite, vous pouvez adresser une réclamation auprès de votre teneur de compte ou de votre gestionnaire de compte. Vous pouvez formuler une réclamation concernant le Fonds en adressant un courrier électronique à l'adresse sienna-gestion@sienna-im.com ou un courrier postal – à l'attention du Président du Directoire – 21 Boulevard Haussmann 75009 Paris.

Une procédure de traitement des réclamations est disponible sur le site internet de la Société de gestion (www.sienna-gestion.com).

AUTRES INFORMATIONS PERTINENTES

Performances passées : Pour toutes informations relatives aux performances passées : <https://www.sienna-gestion.com/tous-nos-fonds>

Nombre d'années pour lequel les données relatives aux performances passées sont présentées : 10 ans en fonction de la date de création de la part.

Informations relatives à la finance durable : www.sienna-gestion.com/notre-finance-responsable

Conseil de surveillance : Le conseil de surveillance est composé de membres salariés représentant les porteurs de parts et de représentants de la direction de l'entreprise désignés selon les modalités prévues au règlement du Fonds.

Teneur(s) de compte / Gestionnaire du plan : EPSENS, CM-CIC EPARGNE SALARIALE, AMUNDI TC, NATIXIS INTEREPARGNE

Vous avez la possibilité de saisir le Médiateur de l'Autorité des Marchés Financiers (AMF) via le site internet www.amf-france.org (formulaire de demande de médiation), ou par courrier : Le Médiateur - Autorité des marchés financiers - 17, place de la Bourse - 75082 PARIS CEDEX 02.

OBJECTIF : Le présent document contient des informations essentielles sur le produit d'investissement. Il ne s'agit pas d'un document à caractère commercial. Ces informations vous sont fournies conformément à une obligation légale, afin de vous aider à comprendre en quoi consiste ce produit et quels risques, coûts, gains et pertes potentiels y sont associés, et de vous aider à le comparer à d'autres produits.

PRODUIT : MH EPARGNE DIVERSIFIE DEFENSIF SOLIDAIRE (Part H - 990000205039)

Initiateur : SIENNA GESTION

Site internet : www.sienna-gestion.com

Contact : sienna-gestion@sienna-im.com

Autorité de tutelle compétente : Autorité des marchés financiers (AMF) est chargée du contrôle de SIENNA GESTION en ce qui concerne ce document d'informations clés.

SIENNA GESTION est agréée en France sous le n° GP 97020 et réglementée par l'AMF.

Date de production du document : 23/06/2025

AVERTISSEMENT : VOUS ÊTES SUR LE POINT D'ACHETER UN PRODUIT QUI N'EST PAS SIMPLE ET QUI PEUT ÊTRE DIFFICILE À COMPRENDRE

EN QUOI CONSISTE CE PRODUIT ?

TYPE : MH EPARGNE DIVERSIFIE DEFENSIF SOLIDAIRE est un Fonds Commun de Placement d'Entreprise (FCPE) de droit français relevant de l'article L. 214-164 du Code Monétaire et Financier prenant la forme d'un FCPE. Ce FCPE a été agréé par l'Autorité des Marchés Financiers le 19/05/2006

DURÉE ET RÉLIATION (résiliation de l'initiateur) : Le Fonds est créé pour une durée indéterminée. Le Conseil de surveillance ou la société de gestion peut décider la dissolution ou la fusion du présent Fonds à leur initiative.

OBJECTIFS :

L'objectif de gestion du Fonds consiste à obtenir, sur sa durée de placement recommandée de 5 ans minimum, une performance nette de frais de gestion au moins équivalente à celle de son indicateur de référence, en intégrant en amont une approche extra-financière (critères Environnementaux, Sociaux et de Gouvernance dits 'critères ESG') pour la sélection et le suivi des titres. L'indicateur de référence est l'indicateur composite suivant :

-65 % Bloomberg Euro Aggregate Treasury 5-7 ans (coupons réinvestis / cours de clôture), indice composé d'obligations d'Etats de la zone euro à taux fixe d'une durée comprise entre 5 et 7 ans ;

-10 % Euro Short-Term Rate (ESTR) capitalisé ;

-25 % MSCI EMU NR EUR (dividendes nets réinvestis, cours de clôture).

Approche extra-financière : Le Fonds adopte une gestion Socialement Responsable (SR) dans la sélection et le suivi des titres c'est-à-dire en tenant compte des critères ESG des émetteurs (exemples : lutte contre le changement climatique, respect des droits de l'homme, indépendance du conseil d'administration). Toutefois, le Fonds ne bénéficie pas du Label public ISR. L'objectif de la gestion SR de Sienna Gestion est d'allier performances extra-financière et financière par l'intégration systématique des risques en matière de durabilité (ou 'risques ESG') pour les émetteurs privés et des performances ESG pour les émetteurs publics/souverains, dans la construction de ses univers SR. 90 % minimum des investissements du Fonds, réalisés en direct et/ou au travers de fonds supports, sont sélectionnés par Sienna Gestion sur la base de critères Environnementaux, Sociaux et de Gouvernance (ESG). Les émetteurs privés (Classes 'Actions' et 'Taux') sont sélectionnés selon l'approche 'Best in class' consistant à privilégier les émetteurs les mieux notés d'un point de vue extra-financier au sein de leur secteur d'activité. Sienna Gestion s'appuie sur les notations de risque ESG de l'agence Sustainalytics. Pour chaque secteur, Sustainalytics ne retient que les enjeux ESG les plus pertinents, ceux présentant un impact significatif sur la valeur financière d'un émetteur et, par conséquent, sur le risque financier et le profil de rendement d'un investissement sur cet émetteur (exemples d'enjeux ESG : programme de lutte contre le changement climatique, respect des droits de l'Homme, rémunération des dirigeants). SIENNA GESTION utilise la note de risque ESG agréée de Sustainalytics. Aucune modification n'est apportée à cette note. Les émetteurs publics/souverains (Classe 'Taux') sont sélectionnés selon une approche 'Best in universe' consistant à privilégier les émetteurs les mieux notés d'un point de vue extra-financier indépendamment des spécificités des émetteurs du groupe. La sélection est effectuée en utilisant des critères multidimensionnels sur chacune des trois dimensions d'analyse ESG de façon équilibrée. **Limite de l'approche extra-financière :** la gestion responsable de Sienna Gestion ne s'applique pas aux fonds externes, engendrant des disparités d'approches extra-financières. L'approche extra-financière de Sienna Gestion repose sur l'analyse des données ESG fournies par des tiers, avec des données ESG fournies par des tiers, avec des risques associés à la qualité, la disponibilité et l'actualité de ces données. Plus de détails sont disponibles dans le règlement.

Stratégie financière : elle est laissée à l'appréciation du gérant qui s'appuie notamment sur les conclusions des processus d'investissement taux et actions définis par Sienna Gestion. Fonds 'solidaire' : Ce fonds a vocation à être également investi entre 5 % et 10 % en titres ou en parts émis par des entreprises solidaires agréées en application de l'article L. 3332-17-1 du Code du travail ou par des sociétés de capital-risque mentionnées à l'article 1er-I de la loi n° 85-695 du 11 juillet 1985 ou par des FCPR mentionnés à l'article L. 214-28 du Code monétaire et financier, sous réserve que l'actif de ces fonds soit composé d'au moins 40 % de parts ou titres émis par des entreprises solidaires mentionnées à l'article L. 3332-17-1 du Code du travail.

Instruments utilisés :

-Actions : jusqu'à 40 % de son actif net des actions et autres titres assimilés de toutes capitalisations situées dans la zone Euro et/ou en dehors de la zone Euro (dont 10 % maximum de pays émergents).

-Obligations, titres de créance et instruments du marché monétaire : Le Fonds pourra détenir dans la limite de 100 % de son actif net des obligations, titres de créance et instruments du marché monétaire de tous émetteurs situés dans la zone Euro et/ou en dehors de la zone Euro (dont 10 % maximum de pays émergents). L'investissement dans des titres non libellés en Euro est limité à 10 % de l'actif net du Fonds. Les titres de créance négociables et obligations et/ou les émetteurs dans lesquels le Fonds investit bénéficient d'une notation de crédit 'Investment grade' ou font l'objet d'une notation interne équivalente par la société de gestion. La fourchette de sensibilité aux taux d'intérêt à l'intérieur de laquelle le Fonds est géré est comprise entre 0 et 7. -Parts ou actions d'OPC (OPCVM et/ou FIA) : Le Fonds peut être investi en parts ou actions d'OPC actions (jusqu'à 40 % de son actif net), d'OPC multi-actifs (jusqu'à 100 % de son actif net), d'OPC obligataires et/ou monétaires (jusqu'à 100 % de son actif net). Ces OPC peuvent être gérés par la société de gestion. Le Fonds pourra être investi à plus de 50 % de son actif net dans les OPC suivants : SIENNA CREDIT, SIENNA OBLIG 1-3, SIENNA SOUVERAINS 3-5, SIENNA SOUVERAINS 5-7, SIENNA MONETAIRE. -Autres valeurs : Le Fonds pourra détenir des valeurs visées à l'article R. 214-32-19 du Code monétaire et financier, dans la limite de 10 % de son actif net. -Instruments financiers à terme (ou contrats financiers) : Le Fonds peut intervenir sur les marchés réglementés, organisés et de gré à gré via des instruments financiers à terme, afin de couvrir et/ou d'exposer le portefeuille aux risques de taux, d'actions et de change dans les limites de la fourchette de sensibilité autorisée. L'engagement lié à l'utilisation de ces instruments ne peut dépasser 100 % de l'actif net. Les stratégies d'arbitrage resteront accessoires. Le Fonds ne recourt pas aux Total Return Swaps (TRS). -Autres opérations : Le gérant peut avoir recours aux dépôts et aux emprunts d'espèces.

Affectation des sommes distribuables : Capitalisation.

SFDR : Article 8 : le Fonds promeut des caractéristiques environnementales, sociales et de gouvernance. Il est classé article 8 au titre du règlement européen SFDR.

INVESTISSEURS DE DÉTAIL VISÉS : Ce produit est destiné aux bénéficiaires d'un dispositif d'épargne salariale ou d'épargne retraite ayant un objectif d'investissement à long terme, (supérieure à 5 ans) et ayant une connaissance théorique des marchés actions tout en acceptant de s'exposer à un risque de variation de la valeur liquidative inhérent à ces marchés. Il pourrait ne pas convenir aux investisseurs qui prévoient de retirer leur apport avant la durée de placement recommandée. Cette durée ne tient pas compte de la durée de blocage de votre épargne. Ce produit comporte des risques de perte en capital. Ce produit n'est pas à destination de personnes présentant les caractéristiques d'US Person comme défini dans le règlement du Fonds.

DÉPOSITAIRE : BNP PARIBAS SA

PÉRIODICITÉ DE CALCUL DE LA VALEUR LIQUIDATIVE ET DEMANDES DE RACHAT : La valeur liquidative est calculée en divisant l'actif net du FCPE par le nombre de parts émises sur les cours de clôture de chaque jour de Bourse de Paris (selon le calendrier officiel d'Euronext - Paris SA), à l'exception des jours fériés au sens de l'article L. 3133-1 du Code du travail. Les opérations de rachat d'avoirs disponibles ou d'arbitrage saisies sur internet/smartphone au plus-tard à J-1 23h59, ou toutes les autres opérations reçues complètes et conformes chez EPSENS au plus tard à J-1 10h, seront exécutées et enregistrées en compte sur la base de la valeur liquidative J. Si votre teneur de compte n'est pas EPSENS, nous vous invitons à vous rapprocher de celui-ci pour connaître ses modalités réception-transmission des demandes.

Le règlement et les rapports annuels et semestriels du Fonds sont disponibles en français sur le site internet du teneur de compte et gratuitement sur simple demande écrite à l'adresse sienna-gestion@sienna-im.com. La valeur liquidative est disponible sur le site internet du teneur de compte des parts du fonds.

QUELS SONT LES RISQUES ET QU'EST-CE QUE CELA POURRAIT ME RAPPORTER ?

INDICATEUR DE RISQUE (SRI)



L'indicateur de risque part de l'hypothèse que vous conservez le produit 5 ans.

Le risque réel peut être très différent si vous optez pour une sortie avant échéance, et vous pourriez obtenir moins en retour.

L'indicateur de risque permet d'apprécier le niveau de risque de ce produit par rapport à d'autres. Il indique la probabilité que ce produit enregistre des pertes en cas de mouvements sur les marchés ou d'une impossibilité de notre part de vous payer.

Nous avons classé ce produit dans la classe de risque 3 sur 7 qui est une classe de risque entre basse et moyenne. Autrement dit, les pertes potentielles liées aux futurs résultats du produit se situent à un niveau entre faible et moyen et, si la situation venait à se détériorer sur les marchés, il est peu probable que notre capacité à vous payer en soit affectée.

Les risques suivants non pris en compte dans l'indicateur peuvent avoir un impact à la baisse sur la valeur liquidative du Fonds :

Risque de crédit : Il s'agit du risque de baisse de la qualité de crédit d'un émetteur monétaire ou obligataire ou de défaut de ce dernier. La valeur des titres de créance de cet émetteur peut alors baisser, entraînant une baisse de la valeur liquidative du Fonds.

Risque de contrepartie : Il s'agit du risque de perte pour le portefeuille résultant du fait que la contrepartie à une opération ou à un contrat peut faillir à ses obligations avant que l'opération ait été réglée de manière définitive sous la forme d'un flux financier. Le défaut d'une contrepartie peut entraîner une baisse de la valeur liquidative du Fonds.

Risque de liquidité : C'est le risque qu'une position ne puisse pas être cédée pour un coût limité et dans un délai suffisamment court, i.e. c'est le risque de devoir vendre un instrument financier à un prix inférieur au juste prix et ainsi générer une moins-value pour le portefeuille du fonds et, in fine, une baisse de la valeur liquidative de celui-ci.

Ce produit ne prévoyant pas de protection contre les aléas de marché, vous pourriez perdre tout ou partie de votre investissement.

SCÉNARIOS DE PERFORMANCE

Les chiffres indiqués comprennent tous les coûts du produit lui-même mais pas nécessairement tous les frais dus à votre conseiller ou distributeur. Ces chiffres ne tiennent pas compte de votre situation fiscale personnelle, qui peut également influencer sur les montants que vous recevrez.

Ce que vous obtiendrez de ce produit dépend des performances futures des marchés. L'évolution future des marchés est aléatoire et ne peut être prédite avec précision. Les scénarios défavorable, intermédiaire et favorable présentés sont des exemples utilisant les meilleures et pires performances, ainsi que la performance moyenne du produit/de l'indice de référence approprié au cours des 10 dernières années. Les marchés pourraient évoluer très différemment à l'avenir.

Le scénario de tensions montre ce que vous pourriez obtenir dans des situations de marché extrêmes.

Votre perte maximale peut être l'ensemble de votre investissement.

PERIODE DE DETENTION RECOMMANDÉE : 5 ans			
INVESTISSEMENT : 10 000 EUROS			
SCÉNARIOS		Si vous sortez après 1 an	Si vous sortez après 5 ans (Période de détention recommandée)
MINIMUM	Il n'existe aucun rendement minimal garanti. Vous pourriez perdre tout ou une partie de votre investissement.		
TENSIONS	Ce que vous pourriez obtenir après déduction des coûts	8 620,00 €	8 180,00 €
	Rendement annuel moyen	-13,80%	-3,94%
DÉFAVORABLE	Ce que vous pourriez obtenir après déduction des coûts	8 810,00 €	9 230,00 €
	Rendement annuel moyen	-11,90%	-1,59%
INTERMÉDIAIRE	Ce que vous pourriez obtenir après déduction des coûts	10 180,00 €	10 490,00 €
	Rendement annuel moyen	1,80%	0,96%
FAVORABLE	Ce que vous pourriez obtenir après déduction des coûts	11 100,00 €	11 770,00 €
	Rendement annuel moyen	11,00%	3,31%

Scénario défavorable : ce type de scénario s'est produit pour un investissement entre le 30/09/2017 et le 30/09/2022

Scénario intermédiaire : ce type de scénario s'est produit pour un investissement entre le 30/11/2018 et le 30/11/2023

Scénario favorable : ce type de scénario s'est produit pour un investissement entre le 31/03/2020 et le 31/03/2025

QUE SE PASSE-T-IL SI SIENNA GESTION N'EST PAS EN MESURE D'EFFECTUER LES VERSEMENTS ?

Le Fonds est constitué comme une entité distincte de la société de gestion. En cas de défaillance de la société de gestion, les actifs du Fonds conservés par le dépositaire ne seront pas affectés. En cas de défaillance du dépositaire, le risque de perte financière du Fonds est atténué en raison de la ségrégation légale des actifs du dépositaire de ceux du Fonds.

QUE VA ME COÛTER CET INVESTISSEMENT ?

Il se peut que la personne qui vous vend ce Fonds ou qui vous fournit des conseils à son sujet vous demande de payer des coûts supplémentaires. Si c'est le cas, cette personne vous informera au sujet de ces coûts et vous montrera l'incidence de ces coûts sur votre investissement.

COÛTS AU FIL DU TEMPS

Les tableaux présentent les montants prélevés sur votre investissement afin de couvrir les différents types de coûts. Ces montants dépendent du montant que vous investissez, du temps pendant lequel vous détenez le produit et du rendement du produit (le cas échéant). Les montants indiqués ici sont des illustrations basées sur un exemple de montant d'investissement et différentes périodes d'investissement possibles.

Nous avons supposé :

- Qu'au cours de la première année vous récupérez le montant que vous avez investi (rendement annuel de 0 %). Que pour les autres périodes de détention, le produit évolue de la manière indiquée dans le scénario intermédiaire.
- Que 10 000 EUR sont investis.

EXEMPLE D'INVESTISSEMENT	Si vous sortez après 1 an	Si vous sortez après 5 ans (Période de détention recommandée)
Coûts totaux	61,21 €	325,12 €
Incidence des coûts annuels (*)	0,61%	0,62%

(*) Elle montre dans quelle mesure les coûts réduisent annuellement votre rendement au cours de la période de détention. Par exemple, elle montre que si vous sortez à la fin de la période de détention recommandée, il est prévu que votre rendement moyen par an soit de 1,58% avant déduction des coûts et de 0,96% après cette déduction.

COMPOSITION DES COÛTS

	Coûts ponctuels à l'entrée ou à la sortie	Si vous sortez après 1 an
Coûts d'entrée	Nous ne facturons pas de coût d'entrée.	0,00 €
Coûts de sortie	Nous ne facturons pas de coût de sortie pour ce produit, mais la personne qui vous vend le produit peut le faire.	0,00 €
Coûts récurrents [prélevés chaque année]		
Frais de gestion et autres frais administratifs et d'exploitation	0,60% de la valeur de votre investissement par an. Cette estimation se base sur les coûts réels au cours de l'année dernière.	60,00 €
Coûts de transaction	0,01% de la valeur de votre investissement par an. Il s'agit d'une estimation des coûts encourus lorsque nous achetons et vendons les investissements sous-jacents au produit. Le montant réel varie en fonction de la quantité que nous achetons et vendons.	1,21 €
Coûts accessoires prélevés sous certaines conditions		
Commissions liées aux résultats (et commission d'intéressement)	Aucune commission liée aux résultats n'existe pour ce produit.	0,00 €

COMBIEN DE TEMPS DOIS-JE LE CONSERVER, ET PUIS-JE RETIRER DE L'ARGENT DE FAÇON ANTICIPÉE ?

La durée de placement minimale recommandée est de 5 ans en raison de la nature du sous-jacent de l'investissement orienté sur marchés actions. Les parts de ce Fonds sont des supports de placement à long terme, elles doivent être acquises dans une optique de diversification d'un patrimoine. Un désinvestissement avant l'échéance est possible, notamment en cas de déblocage anticipé prévu par la réglementation. Les demandes de remboursement sont à adresser quotidiennement au teneur de comptes conservateur des parts ou au gestionnaire du plan et sont exécutées au prix de rachat conformément au règlement. Nous invitons à vous rapprocher de celui-ci pour connaître ses modalités réception-transmission des demandes.

En cas de circonstances exceptionnelles et afin de sauvegarder les droits des porteurs de parts, la Société de Gestion pourra décider de plafonner les rachats dès lors que ceux-ci dépassent le seuil de l'actif net du Fonds indiqué dans la documentation de celui-ci. Pour plus de précisions, veuillez vous référer à son règlement.

COMMENT PUIS-JE FORMULER UNE RÉCLAMATION ?

Pour toute réclamation liée à votre dispositif d'épargne salariale ou d'épargne retraite, vous pouvez adresser une réclamation auprès de votre teneur de compte ou de votre gestionnaire de compte. Vous pouvez formuler une réclamation concernant le Fonds en adressant un courrier électronique à l'adresse sienna-gestion@sienna-im.com ou un courrier postal – à l'attention du Président du Directoire – 21 Boulevard Haussmann 75009 Paris.

Une procédure de traitement des réclamations est disponible sur le site internet de la Société de gestion (www.sienna-gestion.com).

AUTRES INFORMATIONS PERTINENTES

Performances passées : Pour toutes informations relatives aux performances passées : <https://www.sienna-gestion.com/tous-nos-fonds>

Nombre d'années pour lequel les données relatives aux performances passées sont présentées : 10 ans en fonction de la date de création de la part.

Informations relatives à la finance durable : www.sienna-gestion.com/notre-finance-responsable

Conseil de surveillance : Le conseil de surveillance est composé de membres salariés représentant les porteurs de parts et de représentants de la direction de l'entreprise désignés selon les modalités prévues au règlement du Fonds.

Teneur(s) de compte / Gestionnaire du plan : EPSENS, CM-CIC EPARGNE SALARIALE, AMUNDI TC, NATIXIS INTEREPARGNE

Vous avez la possibilité de saisir le Médiateur de l'Autorité des Marchés Financiers (AMF) via le site internet www.amf-france.org (formulaire de demande de médiation), ou par courrier : Le Médiateur - Autorité des marchés financiers - 17, place de la Bourse - 75082 PARIS CEDEX 02.

OBJECTIF : Le présent document contient des informations essentielles sur le produit d'investissement. Il ne s'agit pas d'un document à caractère commercial. Ces informations vous sont fournies conformément à une obligation légale, afin de vous aider à comprendre en quoi consiste ce produit et quels risques, coûts, gains et pertes potentiels y sont associés, et de vous aider à le comparer à d'autres produits.

PRODUIT : MH EPARGNE DIVERSIFIE DEFENSIF SOLIDAIRE (Part L - 990000205019)

Initiateur : SIENNA GESTION

Site internet : www.sienna-gestion.com

Contact : sienna-gestion@sienna-im.com

Autorité de tutelle compétente : Autorité des marchés financiers (AMF) est chargée du contrôle de SIENNA GESTION en ce qui concerne ce document d'informations clés.

SIENNA GESTION est agréée en France sous le n° GP 97020 et réglementée par l'AMF.

Date de production du document : 23/06/2025

AVERTISSEMENT : VOUS ÊTES SUR LE POINT D'ACHETER UN PRODUIT QUI N'EST PAS SIMPLE ET QUI PEUT ÊTRE DIFFICILE À COMPRENDRE

EN QUOI CONSISTE CE PRODUIT ?

TYPE : MH EPARGNE DIVERSIFIE DEFENSIF SOLIDAIRE est un Fonds Commun de Placement d'Entreprise (FCPE) de droit français relevant de l'article L. 214-164 du Code Monétaire et Financier prenant la forme d'un FCPE. Ce FCPE a été agréé par l'Autorité des Marchés Financiers le 19/05/2006

DURÉE ET RÉLIATION (résiliation de l'initiateur) : Le Fonds est créé pour une durée indéterminée. Le Conseil de surveillance ou la société de gestion peut décider la dissolution ou la fusion du présent Fonds à leur initiative.

OBJECTIFS :

L'objectif de gestion du Fonds consiste à obtenir, sur sa durée de placement recommandée de 5 ans minimum, une performance nette de frais de gestion au moins équivalente à celle de son indicateur de référence, en intégrant en amont une approche extra-financière (critères Environnementaux, Sociaux et de Gouvernance dits 'critères ESG') pour la sélection et le suivi des titres. L'indicateur de référence est l'indicateur composite suivant :

-65 % Bloomberg Euro Aggregate Treasury 5-7 ans (coupons réinvestis / cours de clôture), indice composé d'obligations d'Etats de la zone euro à taux fixe d'une durée comprise entre 5 et 7 ans ;

-10 % Euro Short-Term Rate (ESTR) capitalisé ;

-25 % MSCI EMU NR EUR (dividendes nets réinvestis, cours de clôture).

Approche extra-financière : Le Fonds adopte une gestion Socialement Responsable (SR) dans la sélection et le suivi des titres c'est-à-dire en tenant compte des critères ESG des émetteurs (exemples : lutte contre le changement climatique, respect des droits de l'homme, indépendance du conseil d'administration). Toutefois, le Fonds ne bénéficie pas du Label public ISR. L'objectif de la gestion SR de Sienna Gestion est d'allier performances extra-financière et financière par l'intégration systématique des risques en matière de durabilité (ou 'risques ESG') pour les émetteurs privés et des performances ESG pour les émetteurs publics/souverains, dans la construction de ses univers SR. 90 % minimum des investissements du Fonds, réalisés en direct et/ou au travers de fonds supports, sont sélectionnés par Sienna Gestion sur la base de critères Environnementaux, Sociaux et de Gouvernance (ESG). Les émetteurs privés (Classes 'Actions' et 'Taux') sont sélectionnés selon l'approche 'Best in class' consistant à privilégier les émetteurs les mieux notés d'un point de vue extra-financier au sein de leur secteur d'activité. Sienna Gestion s'appuie sur les notations de risque ESG de l'agence Sustainalytics. Pour chaque secteur, Sustainalytics ne retient que les enjeux ESG les plus pertinents, ceux présentant un impact significatif sur la valeur financière d'un émetteur et, par conséquent, sur le risque financier et le profil de rendement d'un investissement sur cet émetteur (exemples d'enjeux ESG : programme de lutte contre le changement climatique, respect des droits de l'Homme, rémunération des dirigeants). SIENNA GESTION utilise la note de risque ESG agréée de Sustainalytics. Aucune modification n'est apportée à cette note. Les émetteurs publics/souverains (Classe 'Taux') sont sélectionnés selon une approche 'Best in universe' consistant à privilégier les émetteurs les mieux notés d'un point de vue extra-financier indépendamment des spécificités des émetteurs du groupe. La sélection est effectuée en utilisant des critères multidimensionnels sur chacune des trois dimensions d'analyse ESG de façon équilibrée. **Limite de l'approche extra-financière :** la gestion responsable de Sienna Gestion ne s'applique pas aux fonds externes, engendrant des disparités d'approches extra-financières. L'approche extra-financière de Sienna Gestion repose sur l'analyse des données ESG fournies par des tiers, avec des données ESG fournies par des tiers, avec des risques associés à la qualité, la disponibilité et l'actualité de ces données. Plus de détails sont disponibles dans le règlement.

Stratégie financière : elle est laissée à l'appréciation du gérant qui s'appuie notamment sur les conclusions des processus d'investissement taux et actions définis par Sienna Gestion. Fonds 'solidaire' : Ce fonds a vocation à être également investi entre 5 % et 10 % en titres ou en parts émis par des entreprises solidaires agréées en application de l'article L. 3332-17-1 du Code du travail ou par des sociétés de capital-risque mentionnées à l'article 1er-I de la loi n° 85-695 du 11 juillet 1985 ou par des FCPR mentionnés à l'article L. 214-28 du Code monétaire et financier, sous réserve que l'actif de ces fonds soit composé d'au moins 40 % de parts ou titres émis par des entreprises solidaires mentionnées à l'article L. 3332-17-1 du Code du travail.

Instruments utilisés :

-Actions : jusqu'à 40 % de son actif net des actions et autres titres assimilés de toutes capitalisations situées dans la zone Euro et/ou en dehors de la zone Euro (dont 10 % maximum de pays émergents).

-Obligations, titres de créance et instruments du marché monétaire : Le Fonds pourra détenir dans la limite de 100 % de son actif net des obligations, titres de créance et instruments du marché monétaire de tous émetteurs situés dans la zone Euro et/ou en dehors de la zone Euro (dont 10 % maximum de pays émergents). L'investissement dans des titres non libellés en Euro est limité à 10 % de l'actif net du Fonds. Les titres de créance négociables et obligations et/ou les émetteurs dans lesquels le Fonds investit bénéficient d'une notation de crédit 'Investment grade' ou font l'objet d'une notation interne équivalente par la société de gestion. La fourchette de sensibilité aux taux d'intérêt à l'intérieur de laquelle le Fonds est géré est comprise entre 0 et 7. -Parts ou actions d'OPC (OPCVM et/ou FIA) : Le Fonds peut être investi en parts ou actions d'OPC actions (jusqu'à 40 % de son actif net), d'OPC multi-actifs (jusqu'à 100 % de son actif net), d'OPC obligataires et/ou monétaires (jusqu'à 100 % de son actif net). Ces OPC peuvent être gérés par la société de gestion. Le Fonds pourra être investi à plus de 50 % de son actif net dans les OPC suivants : SIENNA CREDIT, SIENNA OBLIG 1-3, SIENNA SOUVERAINS 3-5, SIENNA SOUVERAINS 5-7, SIENNA MONETAIRE. -Autres valeurs : Le Fonds pourra détenir des valeurs visées à l'article R. 214-32-19 du Code monétaire et financier, dans la limite de 10 % de son actif net. -Instruments financiers à terme (ou contrats financiers) : Le Fonds peut intervenir sur les marchés réglementés, organisés et de gré à gré via des instruments financiers à terme, afin de couvrir et/ou d'exposer le portefeuille aux risques de taux, d'actions et de change dans les limites de la fourchette de sensibilité autorisée. L'engagement lié à l'utilisation de ces instruments ne peut dépasser 100 % de l'actif net. Les stratégies d'arbitrage resteront accessoires. Le Fonds ne recourt pas aux Total Return Swaps (TRS). -Autres opérations : Le gérant peut avoir recours aux dépôts et aux emprunts d'espèces.

Affectation des sommes distribuables : Capitalisation.

SFDR : Article 8 : le Fonds promeut des caractéristiques environnementales, sociales et de gouvernance. Il est classé article 8 au titre du règlement européen SFDR.

INVESTISSEURS DE DÉTAIL VISÉS : Ce produit est destiné aux bénéficiaires d'un dispositif d'épargne salariale ou d'épargne retraite ayant un objectif d'investissement à long terme, (supérieure à 5 ans) et ayant une connaissance théorique des marchés actions tout en acceptant de s'exposer à un risque de variation de la valeur liquidative inhérent à ces marchés. Il pourrait ne pas convenir aux investisseurs qui prévoient de retirer leur apport avant la durée de placement recommandée. Cette durée ne tient pas compte de la durée de blocage de votre épargne. Ce produit comporte des risques de perte en capital. Ce produit n'est pas à destination de personnes présentant les caractéristiques d'US Person comme défini dans le règlement du Fonds.


DÉPOSITAIRE : BNP PARIBAS SA

PÉRIODICITÉ DE CALCUL DE LA VALEUR LIQUIDATIVE ET DEMANDES DE RACHAT : La valeur liquidative est calculée en divisant l'actif net du FCPE par le nombre de parts émises sur les cours de clôture de chaque jour de Bourse de Paris (selon le calendrier officiel d'Euronext - Paris SA), à l'exception des jours fériés au sens de l'article L. 3133-1 du Code du travail. Les opérations de rachat d'avoirs disponibles ou d'arbitrage saisies sur internet/smartphone au plus-tard à J-1 23h59, ou toutes les autres opérations reçues complètes et conformes chez EPSENS au plus tard à J-1 10h, seront exécutées et enregistrées en compte sur la base de la valeur liquidative J. Si votre teneur de compte n'est pas EPSENS, nous vous invitons à vous rapprocher de celui-ci pour connaître ses modalités réception-transmission des demandes.

Le règlement et les rapports annuels et semestriels du Fonds sont disponibles en français sur le site internet du teneur de compte et gratuitement sur simple demande écrite à l'adresse sienna-gestion@sienna-im.com. La valeur liquidative est disponible sur le site internet du teneur de compte des parts du fonds.

QUELS SONT LES RISQUES ET QU'EST-CE QUE CELA POURRAIT ME RAPPORTER ?

INDICATEUR DE RISQUE (SRI)



L'indicateur de risque part de l'hypothèse que vous conservez le produit 5 ans.

Le risque réel peut être très différent si vous optez pour une sortie avant échéance, et vous pourriez obtenir moins en retour.

L'indicateur de risque permet d'apprécier le niveau de risque de ce produit par rapport à d'autres. Il indique la probabilité que ce produit enregistre des pertes en cas de mouvements sur les marchés ou d'une impossibilité de notre part de vous payer.

Nous avons classé ce produit dans la classe de risque 3 sur 7 qui est une classe de risque entre basse et moyenne. Autrement dit, les pertes potentielles liées aux futurs résultats du produit se situent à un niveau entre faible et moyen et, si la situation venait à se détériorer sur les marchés, il est peu probable que notre capacité à vous payer en soit affectée.

Les risques suivants non pris en compte dans l'indicateur peuvent avoir un impact à la baisse sur la valeur liquidative du Fonds :

Risque de crédit : Il s'agit du risque de baisse de la qualité de crédit d'un émetteur monétaire ou obligataire ou de défaut de ce dernier. La valeur des titres de créance de cet émetteur peut alors baisser, entraînant une baisse de la valeur liquidative du Fonds.

Risque de contrepartie : Il s'agit du risque de perte pour le portefeuille résultant du fait que la contrepartie à une opération ou à un contrat peut faillir à ses obligations avant que l'opération ait été réglée de manière définitive sous la forme d'un flux financier. Le défaut d'une contrepartie peut entraîner une baisse de la valeur liquidative du Fonds.

Risque de liquidité : C'est le risque qu'une position ne puisse pas être cédée pour un coût limité et dans un délai suffisamment court, i.e. c'est le risque de devoir vendre un instrument financier à un prix inférieur au juste prix et ainsi générer une moins-value pour le portefeuille du fonds et, in fine, une baisse de la valeur liquidative de celui-ci.

Ce produit ne prévoyant pas de protection contre les aléas de marché, vous pourriez perdre tout ou partie de votre investissement.

SCÉNARIOS DE PERFORMANCE

Les chiffres indiqués comprennent tous les coûts du produit lui-même mais pas nécessairement tous les frais dus à votre conseiller ou distributeur. Ces chiffres ne tiennent pas compte de votre situation fiscale personnelle, qui peut également influencer sur les montants que vous recevrez.

Ce que vous obtiendrez de ce produit dépend des performances futures des marchés. L'évolution future des marchés est aléatoire et ne peut être prédite avec précision. Les scénarios défavorable, intermédiaire et favorable présentés sont des exemples utilisant les meilleures et pires performances, ainsi que la performance moyenne du produit/de l'indice de référence approprié au cours des 10 dernières années. Les marchés pourraient évoluer très différemment à l'avenir.

Le scénario de tensions montre ce que vous pourriez obtenir dans des situations de marché extrêmes.

Votre perte maximale peut être l'ensemble de votre investissement.

PERIODE DE DETENTION RECOMMANDÉE : 5 ans			
INVESTISSEMENT : 10 000 EUROS			
SCÉNARIOS		Si vous sortez après 1 an	Si vous sortez après 5 ans (Période de détention recommandée)
MINIMUM	Il n'existe aucun rendement minimal garanti. Vous pourriez perdre tout ou une partie de votre investissement.		
TENSIONS	Ce que vous pourriez obtenir après déduction des coûts	8 360,00 €	7 940,00 €
	Rendement annuel moyen	-16,40%	-4,51%
DÉFAVORABLE	Ce que vous pourriez obtenir après déduction des coûts	8 510,00 €	8 780,00 €
	Rendement annuel moyen	-14,90%	-2,57%
INTERMÉDIAIRE	Ce que vous pourriez obtenir après déduction des coûts	9 830,00 €	9 980,00 €
	Rendement annuel moyen	-1,70%	-0,04%
FAVORABLE	Ce que vous pourriez obtenir après déduction des coûts	10 730,00 €	11 190,00 €
	Rendement annuel moyen	7,30%	2,27%

Scénario défavorable : ce type de scénario s'est produit pour un investissement entre le 30/09/2017 et le 30/09/2022

Scénario intermédiaire : ce type de scénario s'est produit pour un investissement entre le 30/11/2018 et le 30/11/2023

Scénario favorable : ce type de scénario s'est produit pour un investissement entre le 31/03/2020 et le 31/03/2025

QUE SE PASSE-T-IL SI SIENNA GESTION N'EST PAS EN MESURE D'EFFECTUER LES VERSEMENTS ?

Le Fonds est constitué comme une entité distincte de la société de gestion. En cas de défaillance de la société de gestion, les actifs du Fonds conservés par le dépositaire ne seront pas affectés. En cas de défaillance du dépositaire, le risque de perte financière du Fonds est atténué en raison de la ségrégation légale des actifs du dépositaire de ceux du Fonds.

QUE VA ME COÛTER CET INVESTISSEMENT ?

Il se peut que la personne qui vous vende ce Fonds ou qui vous fournit des conseils à son sujet vous demande de payer des coûts supplémentaires. Si c'est le cas, cette personne vous informera au sujet de ces coûts et vous montrera l'incidence de ces coûts sur votre investissement.

COÛTS AU FIL DU TEMPS

Les tableaux présentent les montants prélevés sur votre investissement afin de couvrir les différents types de coûts. Ces montants dépendent du montant que vous investissez, du temps pendant lequel vous détenez le produit et du rendement du produit (le cas échéant). Les montants indiqués ici sont des illustrations basées sur un exemple de montant d'investissement et différentes périodes d'investissement possibles.

Nous avons supposé :

- Qu'au cours de la première année vous récupéreriez le montant que vous avez investi (rendement annuel de 0 %). Que pour les autres périodes de détention, le produit évolue de la manière indiquée dans le scénario intermédiaire.
- Que 10 000 EUR sont investis.

EXEMPLE D'INVESTISSEMENT	Si vous sortez après 1 an	Si vous sortez après 5 ans (Période de détention recommandée)
Coûts totaux	398,17 €	839,73 €
Incidence des coûts annuels (*)	3,98%	1,63%

(*) Elle montre dans quelle mesure les coûts réduisent annuellement votre rendement au cours de la période de détention. Par exemple, elle montre que si vous sortez à la fin de la période de détention recommandée, il est prévu que votre rendement moyen par an soit de 1,59% avant déduction des coûts et de -0,04% après cette déduction.

COMPOSITION DES COÛTS

Coûts ponctuels à l'entrée ou à la sortie		Si vous sortez après 1 an
Coûts d'entrée	3,00% du montant que vous payez au moment de l'entrée dans l'investissement. Il s'agit du montant maximal que vous paierez. La personne qui vous vend le produit vous informera des coûts réels.	300,00 €
Coûts de sortie	Nous ne facturons pas de coût de sortie pour ce produit, mais la personne qui vous vend le produit peut le faire.	0,00 €
Coûts récurrents [prélevés chaque année]		
Frais de gestion et autres frais administratifs et d'exploitation	1,00% de la valeur de votre investissement par an. Cette estimation se base sur les coûts réels au cours de l'année dernière.	97,00 €
Coûts de transaction	0,01% de la valeur de votre investissement par an. Il s'agit d'une estimation des coûts encourus lorsque nous achetons et vendons les investissements sous-jacents au produit. Le montant réel varie en fonction de la quantité que nous achetons et vendons.	1,17 €
Coûts accessoires prélevés sous certaines conditions		
Commissions liées aux résultats (et commission d'intéressement)	Aucune commission liée aux résultats n'existe pour ce produit.	0,00 €

COMBIEN DE TEMPS DOIS-JE LE CONSERVER, ET PUIS-JE RETIRER DE L'ARGENT DE FAÇON ANTICIPÉE ?

La durée de placement minimale recommandée est de 5 ans en raison de la nature du sous-jacent de l'investissement orienté sur marchés actions. Les parts de ce Fonds sont des supports de placement à long terme, elles doivent être acquises dans une optique de diversification d'un patrimoine. Un désinvestissement avant l'échéance est possible, notamment en cas de déblocage anticipé prévu par la règlementation. Les demandes de remboursement sont à adresser quotidiennement au teneur de comptes conservateur des parts ou au gestionnaire du plan et sont exécutées au prix de rachat conformément au règlement. Nous invitons à vous rapprocher de celui-ci pour connaître ses modalités réception-transmission des demandes.

En cas de circonstances exceptionnelles et afin de sauvegarder les droits des porteurs de parts, la Société de Gestion pourra décider de plafonner les rachats dès lors que ceux-ci dépassent le seuil de l'actif net du Fonds indiqué dans la documentation de celui-ci. Pour plus de précisions, veuillez vous référer à son règlement.

COMMENT PUIS-JE FORMULER UNE RÉCLAMATION ?

Pour toute réclamation liée à votre dispositif d'épargne salariale ou d'épargne retraite, vous pouvez adresser une réclamation auprès de votre teneur de compte ou de votre gestionnaire de compte. Vous pouvez formuler une réclamation concernant le Fonds en adressant un courrier électronique à l'adresse sienna-gestion@sienna-im.com ou un courrier postal – à l'attention du Président du Directoire – 21 Boulevard Haussmann 75009 Paris.

Une procédure de traitement des réclamations est disponible sur le site internet de la Société de gestion (www.sienna-gestion.com).

AUTRES INFORMATIONS PERTINENTES

Performances passées : Pour toutes informations relatives aux performances passées : <https://www.sienna-gestion.com/tous-nos-fonds>

Nombre d'années pour lequel les données relatives aux performances passées sont présentées : 10 ans en fonction de la date de création de la part.

Informations relatives à la finance durable : www.sienna-gestion.com/notre-finance-responsable

Conseil de surveillance : Le conseil de surveillance est composé de membres salariés représentant les porteurs de parts et de représentants de la direction de l'entreprise désignés selon les modalités prévues au règlement du Fonds.

Teneur(s) de compte / Gestionnaire du plan : EPSENS, CM-CIC EPARGNE SALARIALE, AMUNDI TC, NATIXIS INTEREPARGNE

Vous avez la possibilité de saisir le Médiateur de l'Autorité des Marchés Financiers (AMF) via le site internet www.amf-france.org (formulaire de demande de médiation), ou par courrier : Le Médiateur - Autorité des marchés financiers - 17, place de la Bourse - 75082 PARIS CEDEX 02.

OBJECTIF : Le présent document contient des informations essentielles sur le produit d'investissement. Il ne s'agit pas d'un document à caractère commercial. Ces informations vous sont fournies conformément à une obligation légale, afin de vous aider à comprendre en quoi consiste ce produit et quels risques, coûts, gains et pertes potentiels y sont associés, et de vous aider à le comparer à d'autres produits.

PRODUIT : MH EPARGNE DIVERSIFIE DEFENSIF SOLIDAIRE (Part M - 990000205029)

Initiateur : SIENNA GESTION

Site internet : www.sienna-gestion.com

Contact : sienna-gestion@sienna-im.com

Autorité de tutelle compétente : Autorité des marchés financiers (AMF) est chargée du contrôle de SIENNA GESTION en ce qui concerne ce document d'informations clés.

SIENNA GESTION est agréée en France sous le n° GP 97020 et réglementée par l'AMF.

Date de production du document : 23/06/2025

AVERTISSEMENT : VOUS ÊTES SUR LE POINT D'ACHETER UN PRODUIT QUI N'EST PAS SIMPLE ET QUI PEUT ÊTRE DIFFICILE À COMPRENDRE

EN QUOI CONSISTE CE PRODUIT ?

TYPE : MH EPARGNE DIVERSIFIE DEFENSIF SOLIDAIRE est un Fonds Commun de Placement d'Entreprise (FCPE) de droit français relevant de l'article L. 214-164 du Code Monétaire et Financier prenant la forme d'un FCPE. Ce FCPE a été agréé par l'Autorité des Marchés Financiers le 19/05/2006

DURÉE ET RÉLIATION (résiliation de l'initiateur) : Le Fonds est créé pour une durée indéterminée. Le Conseil de surveillance ou la société de gestion peut décider la dissolution ou la fusion du présent Fonds à leur initiative.

OBJECTIFS :

L'objectif de gestion du Fonds consiste à obtenir, sur sa durée de placement recommandée de 5 ans minimum, une performance nette de frais de gestion au moins équivalente à celle de son indicateur de référence, en intégrant en amont une approche extra-financière (critères Environnementaux, Sociaux et de Gouvernance dits 'critères ESG') pour la sélection et le suivi des titres. L'indicateur de référence est l'indicateur composite suivant :

-65 % Bloomberg Euro Aggregate Treasury 5-7 ans (coupons réinvestis / cours de clôture), indice composé d'obligations d'Etats de la zone euro à taux fixe d'une durée comprise entre 5 et 7 ans ;

-10 % Euro Short-Term Rate (ESTR) capitalisé ;

-25 % MSCI EMU NR EUR (dividendes nets réinvestis, cours de clôture).

Approche extra-financière : Le Fonds adopte une gestion Socialement Responsable (SR) dans la sélection et le suivi des titres c'est-à-dire en tenant compte des critères ESG des émetteurs (exemples : lutte contre le changement climatique, respect des droits de l'homme, indépendance du conseil d'administration). Toutefois, le Fonds ne bénéficie pas du Label public ISR. L'objectif de la gestion SR de Sienna Gestion est d'allier performances extra-financière et financière par l'intégration systématique des risques en matière de durabilité (ou 'risques ESG') pour les émetteurs privés et des performances ESG pour les émetteurs publics/souverains, dans la construction de ses univers SR. 90 % minimum des investissements du Fonds, réalisés en direct et/ou au travers de fonds supports, sont sélectionnés par Sienna Gestion sur la base de critères Environnementaux, Sociaux et de Gouvernance (ESG). Les émetteurs privés (Classes 'Actions' et 'Taux') sont sélectionnés selon l'approche 'Best in class' consistant à privilégier les émetteurs les mieux notés d'un point de vue extra-financier au sein de leur secteur d'activité. Sienna Gestion s'appuie sur les notations de risque ESG de l'agence Sustainalytics. Pour chaque secteur, Sustainalytics ne retient que les enjeux ESG les plus pertinents, ceux présentant un impact significatif sur la valeur financière d'un émetteur et, par conséquent, sur le risque financier et le profil de rendement d'un investissement sur cet émetteur (exemples d'enjeux ESG : programme de lutte contre le changement climatique, respect des droits de l'Homme, rémunération des dirigeants). SIENNA GESTION utilise la note de risque ESG agréée de Sustainalytics. Aucune modification n'est apportée à cette note. Les émetteurs publics/souverains (Classe 'Taux') sont sélectionnés selon une approche 'Best in universe' consistant à privilégier les émetteurs les mieux notés d'un point de vue extra-financier indépendamment des spécificités des émetteurs du groupe. La sélection est effectuée en utilisant des critères multidimensionnels sur chacune des trois dimensions d'analyse ESG de façon équilibrée. **Limite de l'approche extra-financière :** la gestion responsable de Sienna Gestion ne s'applique pas aux fonds externes, engendrant des disparités d'approches extra-financières. L'approche extra-financière de Sienna Gestion repose sur l'analyse des données ESG fournies par des tiers, avec des données ESG fournies par des tiers, avec des risques associés à la qualité, la disponibilité et l'actualité de ces données. Plus de détails sont disponibles dans le règlement.

Stratégie financière : elle est laissée à l'appréciation du gérant qui s'appuie notamment sur les conclusions des processus d'investissement taux et actions définis par Sienna Gestion. Fonds 'solidaire' : Ce fonds a vocation à être également investi entre 5 % et 10 % en titres ou en parts émis par des entreprises solidaires agréées en application de l'article L. 3332-17-1 du Code du travail ou par des sociétés de capital-risque mentionnées à l'article 1er-I de la loi n° 85-695 du 11 juillet 1985 ou par des FCPR mentionnés à l'article L. 214-28 du Code monétaire et financier, sous réserve que l'actif de ces fonds soit composé d'au moins 40 % de parts ou titres émis par des entreprises solidaires mentionnées à l'article L. 3332-17-1 du Code du travail.

Instruments utilisés :

-Actions : jusqu'à 40 % de son actif net des actions et autres titres assimilés de toutes capitalisations situées dans la zone Euro et/ou en dehors de la zone Euro (dont 10 % maximum de pays émergents).

-Obligations, titres de créance et instruments du marché monétaire : Le Fonds pourra détenir dans la limite de 100 % de son actif net des obligations, titres de créance et instruments du marché monétaire de tous émetteurs situés dans la zone Euro et/ou en dehors de la zone Euro (dont 10 % maximum de pays émergents). L'investissement dans des titres non libellés en Euro est limité à 10 % de l'actif net du Fonds. Les titres de créance négociables et obligations et/ou les émetteurs dans lesquels le Fonds investit bénéficient d'une notation de crédit 'Investment grade' ou font l'objet d'une notation interne équivalente par la société de gestion. La fourchette de sensibilité aux taux d'intérêt à l'intérieur de laquelle le Fonds est géré est comprise entre 0 et 7. -Parts ou actions d'OPC (OPCVM et/ou FIA) : Le Fonds peut être investi en parts ou actions d'OPC actions (jusqu'à 40 % de son actif net), d'OPC multi-actifs (jusqu'à 100 % de son actif net), d'OPC obligataires et/ou monétaires (jusqu'à 100 % de son actif net). Ces OPC peuvent être gérés par la société de gestion. Le Fonds pourra être investi à plus de 50 % de son actif net dans les OPC suivants : SIENNA CREDIT, SIENNA OBLIG 1-3, SIENNA SOUVERAINS 3-5, SIENNA SOUVERAINS 5-7, SIENNA MONETAIRE. -Autres valeurs : Le Fonds pourra détenir des valeurs visées à l'article R. 214-32-19 du Code monétaire et financier, dans la limite de 10 % de son actif net. -Instruments financiers à terme (ou contrats financiers) : Le Fonds peut intervenir sur les marchés réglementés, organisés et de gré à gré via des instruments financiers à terme, afin de couvrir et/ou d'exposer le portefeuille aux risques de taux, d'actions et de change dans les limites de la fourchette de sensibilité autorisée. L'engagement lié à l'utilisation de ces instruments ne peut dépasser 100 % de l'actif net. Les stratégies d'arbitrage resteront accessoires. Le Fonds ne recourt pas aux Total Return Swaps (TRS). -Autres opérations : Le gérant peut avoir recours aux dépôts et aux emprunts d'espèces.

Affectation des sommes distribuables : Capitalisation.

SFDR : Article 8 : le Fonds promet des caractéristiques environnementales, sociales et de gouvernance. Il est classé article 8 au titre du règlement européen SFDR.

INVESTISSEURS DE DÉTAIL VISÉS : Ce produit est destiné aux bénéficiaires d'un dispositif d'épargne salariale ou d'épargne retraite ayant un objectif d'investissement à long terme, (supérieure à 5 ans) et ayant une connaissance théorique des marchés actions tout en acceptant de s'exposer à un risque de variation de la valeur liquidative inhérent à ces marchés. Il pourrait ne pas convenir aux investisseurs qui prévoient de retirer leur apport avant la durée de placement recommandée. Cette durée ne tient pas compte de la durée de blocage de votre épargne. Ce produit comporte des risques de perte en capital. Ce produit n'est pas à destination de personnes présentant les caractéristiques d'US Person comme défini dans le règlement du Fonds.

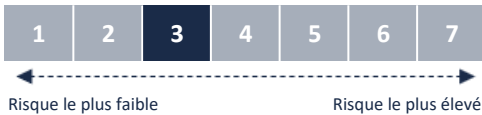
DÉPOSITAIRE : BNP PARIBAS SA

PÉRIODICITÉ DE CALCUL DE LA VALEUR LIQUIDATIVE ET DEMANDES DE RACHAT : La valeur liquidative est calculée en divisant l'actif net du FCPE par le nombre de parts émises sur les cours de clôture de chaque jour de Bourse de Paris (selon le calendrier officiel d'Euronext - Paris SA), à l'exception des jours fériés au sens de l'article L. 3133-1 du Code du travail. Les opérations de rachat d'avoirs disponibles ou d'arbitrage saisies sur internet/smartphone au plus-tard à J-1 23h59, ou toutes les autres opérations reçues complètes et conformes chez EPSENS au plus tard à J-1 10h, seront exécutées et enregistrées en compte sur la base de la valeur liquidative J. Si votre teneur de compte n'est pas EPSENS, nous vous invitons à vous rapprocher de celui-ci pour connaître ses modalités réception-transmission des demandes.

Le règlement et les rapports annuels et semestriels du Fonds sont disponibles en français sur le site internet du teneur de compte et gratuitement sur simple demande écrite à l'adresse sienna-gestion@sienna-im.com. La valeur liquidative est disponible sur le site internet du teneur de compte des parts du fonds.

QUELS SONT LES RISQUES ET QU'EST-CE QUE CELA POURRAIT ME RAPPORTER ?

INDICATEUR DE RISQUE (SRI)



L'indicateur de risque part de l'hypothèse que vous conservez le produit 5 ans.

Le risque réel peut être très différent si vous optez pour une sortie avant échéance, et vous pourriez obtenir moins en retour.

L'indicateur de risque permet d'apprécier le niveau de risque de ce produit par rapport à d'autres. Il indique la probabilité que ce produit enregistre des pertes en cas de mouvements sur les marchés ou d'une impossibilité de notre part de vous payer.

Nous avons classé ce produit dans la classe de risque 3 sur 7 qui est une classe de risque entre basse et moyenne. Autrement dit, les pertes potentielles liées aux futurs résultats du produit se situent à un niveau entre faible et moyen et, si la situation venait à se détériorer sur les marchés, il est peu probable que notre capacité à vous payer en soit affectée.

Les risques suivants non pris en compte dans l'indicateur peuvent avoir un impact à la baisse sur la valeur liquidative du Fonds :

Risque de crédit : Il s'agit du risque de baisse de la qualité de crédit d'un émetteur monétaire ou obligataire ou de défaut de ce dernier. La valeur des titres de créance de cet émetteur peut alors baisser, entraînant une baisse de la valeur liquidative du Fonds.

Risque de contrepartie : Il s'agit du risque de perte pour le portefeuille résultant du fait que la contrepartie à une opération ou à un contrat peut faillir à ses obligations avant que l'opération ait été réglée de manière définitive sous la forme d'un flux financier. Le défaut d'une contrepartie peut entraîner une baisse de la valeur liquidative du Fonds.

Risque de liquidité : C'est le risque qu'une position ne puisse pas être cédée pour un coût limité et dans un délai suffisamment court, i.e. c'est le risque de devoir vendre un instrument financier à un prix inférieur au juste prix et ainsi générer une moins-value pour le portefeuille du fonds et, in fine, une baisse de la valeur liquidative de celui-ci.

Ce produit ne prévoyant pas de protection contre les aléas de marché, vous pourriez perdre tout ou partie de votre investissement.

SCÉNARIOS DE PERFORMANCE

Les chiffres indiqués comprennent tous les coûts du produit lui-même mais pas nécessairement tous les frais dus à votre conseiller ou distributeur. Ces chiffres ne tiennent pas compte de votre situation fiscale personnelle, qui peut également influencer sur les montants que vous recevrez.

Ce que vous obtiendrez de ce produit dépend des performances futures des marchés. L'évolution future des marchés est aléatoire et ne peut être prédite avec précision. Les scénarios défavorable, intermédiaire et favorable présentés sont des exemples utilisant les meilleures et pires performances, ainsi que la performance moyenne du produit/de l'indice de référence approprié au cours des 10 dernières années. Les marchés pourraient évoluer très différemment à l'avenir.

Le scénario de tensions montre ce que vous pourriez obtenir dans des situations de marché extrêmes.

Votre perte maximale peut être l'ensemble de votre investissement.

PERIODE DE DETENTION RECOMMANDÉE : 5 ans			
INVESTISSEMENT : 10 000 EUROS			
SCÉNARIOS		Si vous sortez après 1 an	Si vous sortez après 5 ans (Période de détention recommandée)
MINIMUM	Il n'existe aucun rendement minimal garanti. Vous pourriez perdre tout ou une partie de votre investissement.		
TENSIONS	Ce que vous pourriez obtenir après déduction des coûts	8 530,00 €	8 100,00 €
	Rendement annuel moyen	-14,70%	-4,13%
DÉFAVORABLE	Ce que vous pourriez obtenir après déduction des coûts	8 700,00 €	9 050,00 €
	Rendement annuel moyen	-13,00%	-1,98%
INTERMÉDIAIRE	Ce que vous pourriez obtenir après déduction des coûts	10 050,00 €	10 290,00 €
	Rendement annuel moyen	0,50%	0,57%
FAVORABLE	Ce que vous pourriez obtenir après déduction des coûts	10 970,00 €	11 530,00 €
	Rendement annuel moyen	9,70%	2,89%

Scénario défavorable : ce type de scénario s'est produit pour un investissement entre le 30/09/2017 et le 30/09/2022

Scénario intermédiaire : ce type de scénario s'est produit pour un investissement entre le 30/11/2018 et le 30/11/2023

Scénario favorable : ce type de scénario s'est produit pour un investissement entre le 31/03/2020 et le 31/03/2025

QUE SE PASSE-T-IL SI SIENNA GESTION N'EST PAS EN MESURE D'EFFECTUER LES VERSEMENTS ?

Le Fonds est constitué comme une entité distincte de la société de gestion. En cas de défaillance de la société de gestion, les actifs du Fonds conservés par le dépositaire ne seront pas affectés. En cas de défaillance du dépositaire, le risque de perte financière du Fonds est atténué en raison de la ségrégation légale des actifs du dépositaire de ceux du Fonds.

QUE VA ME COÛTER CET INVESTISSEMENT ?

Il se peut que la personne qui vous vende ce Fonds ou qui vous fournit des conseils à son sujet vous demande de payer des coûts supplémentaires. Si c'est le cas, cette personne vous informera au sujet de ces coûts et vous montrera l'incidence de ces coûts sur votre investissement.

COÛTS AU FIL DU TEMPS

Les tableaux présentent les montants prélevés sur votre investissement afin de couvrir les différents types de coûts. Ces montants dépendent du montant que vous investissez, du temps pendant lequel vous détenez le produit et du rendement du produit (le cas échéant). Les montants indiqués ici sont des illustrations basées sur un exemple de montant d'investissement et différentes périodes d'investissement possibles.

Nous avons supposé :

- Qu'au cours de la première année vous récupéreriez le montant que vous avez investi (rendement annuel de 0 %). Que pour les autres périodes de détention, le produit évolue de la manière indiquée dans le scénario intermédiaire.
- Que 10 000 EUR sont investis.

EXEMPLE D'INVESTISSEMENT	Si vous sortez après 1 an	Si vous sortez après 5 ans (Période de détention recommandée)
Coûts totaux	180,40 €	532,65 €
Incidence des coûts annuels (*)	1,80%	1,02%

(*) Elle montre dans quelle mesure les coûts réduisent annuellement votre rendement au cours de la période de détention. Par exemple, elle montre que si vous sortez à la fin de la période de détention recommandée, il est prévu que votre rendement moyen par an soit de 1,59% avant déduction des coûts et de 0,57% après cette déduction.

COMPOSITION DES COÛTS

	Coûts ponctuels à l'entrée ou à la sortie	Si vous sortez après 1 an
Coûts d'entrée	1,00% du montant que vous payez au moment de l'entrée dans l'investissement. Il s'agit du montant maximal que vous paierez. La personne qui vous vend le produit vous informera des coûts réels.	100,00 €
Coûts de sortie	Nous ne facturons pas de coût de sortie pour ce produit, mais la personne qui vous vend le produit peut le faire.	0,00 €
Coûts récurrents [prélevés chaque année]		
Frais de gestion et autres frais administratifs et d'exploitation	0,80% de la valeur de votre investissement par an. Cette estimation se base sur les coûts réels au cours de l'année dernière.	79,20 €
Coûts de transaction	0,01% de la valeur de votre investissement par an. Il s'agit d'une estimation des coûts encourus lorsque nous achetons et vendons les investissements sous-jacents au produit. Le montant réel varie en fonction de la quantité que nous achetons et vendons.	1,20 €
Coûts accessoires prélevés sous certaines conditions		
Commissions liées aux résultats (et commission d'intéressement)	Aucune commission liée aux résultats n'existe pour ce produit.	0,00 €

COMBIEN DE TEMPS DOIS-JE LE CONSERVER, ET PUIS-JE RETIRER DE L'ARGENT DE FAÇON ANTICIPÉE ?

La durée de placement minimale recommandée est de 5 ans en raison de la nature du sous-jacent de l'investissement orienté sur marchés actions. Les parts de ce Fonds sont des supports de placement à long terme, elles doivent être acquises dans une optique de diversification d'un patrimoine. Un désinvestissement avant l'échéance est possible, notamment en cas de déblocage anticipé prévu par la règlementation. Les demandes de remboursement sont à adresser quotidiennement au teneur de comptes conservateur des parts ou au gestionnaire du plan et sont exécutées au prix de rachat conformément au règlement. Nous invitons à vous rapprocher de celui-ci pour connaître ses modalités réception-transmission des demandes.

En cas de circonstances exceptionnelles et afin de sauvegarder les droits des porteurs de parts, la Société de Gestion pourra décider de plafonner les rachats dès lors que ceux-ci dépassent le seuil de l'actif net du Fonds indiqué dans la documentation de celui-ci. Pour plus de précisions, veuillez vous référer à son règlement.

COMMENT PUIS-JE FORMULER UNE RÉCLAMATION ?

Pour toute réclamation liée à votre dispositif d'épargne salariale ou d'épargne retraite, vous pouvez adresser une réclamation auprès de votre teneur de compte ou de votre gestionnaire de compte. Vous pouvez formuler une réclamation concernant le Fonds en adressant un courrier électronique à l'adresse sienna-gestion@sienna-im.com ou un courrier postal – à l'attention du Président du Directoire – 21 Boulevard Haussmann 75009 Paris.

Une procédure de traitement des réclamations est disponible sur le site internet de la Société de gestion (www.sienna-gestion.com).

AUTRES INFORMATIONS PERTINENTES

Performances passées : Pour toutes informations relatives aux performances passées : <https://www.sienna-gestion.com/tous-nos-fonds>

Nombre d'années pour lequel les données relatives aux performances passées sont présentées : 10 ans en fonction de la date de création de la part.

Informations relatives à la finance durable : www.sienna-gestion.com/notre-finance-responsable

Conseil de surveillance : Le conseil de surveillance est composé de membres salariés représentant les porteurs de parts et de représentants de la direction de l'entreprise désignés selon les modalités prévues au règlement du Fonds.

Teneur(s) de compte / Gestionnaire du plan : EPSENS, CM-CIC EPARGNE SALARIALE, AMUNDI TC, NATIXIS INTEREPARGNE

Vous avez la possibilité de saisir le Médiateur de l'Autorité des Marchés Financiers (AMF) via le site internet www.amf-france.org (formulaire de demande de médiation), ou par courrier : Le Médiateur - Autorité des marchés financiers - 17, place de la Bourse - 75082 PARIS CEDEX 02.

OBJECTIF : Le présent document contient des informations essentielles sur le produit d'investissement. Il ne s'agit pas d'un document à caractère commercial. Ces informations vous sont fournies conformément à une obligation légale, afin de vous aider à comprendre en quoi consiste ce produit et quels risques, coûts, gains et pertes potentiels y sont associés, et de vous aider à le comparer à d'autres produits.

PRODUIT : MH EPARGNE DIVERSIFIE DEFENSIF SOLIDAIRE (Part H - 990000205039)

Initiateur : SIENNA GESTION

Site internet : www.sienna-gestion.com

Contact : sienna-gestion@sienna-im.com

Autorité de tutelle compétente : Autorité des marchés financiers (AMF) est chargée du contrôle de SIENNA GESTION en ce qui concerne ce document d'informations clés.

SIENNA GESTION est agréée en France sous le n° GP 97020 et réglementée par l'AMF.

Date de production du document : 22/10/2025

AVERTISSEMENT : VOUS ÊTES SUR LE POINT D'ACHETER UN PRODUIT QUI N'EST PAS SIMPLE ET QUI PEUT ÊTRE DIFFICILE À COMPRENDRE

EN QUOI CONSISTE CE PRODUIT ?

TYPE : MH EPARGNE DIVERSIFIE DEFENSIF SOLIDAIRE est un Fonds Commun de Placement d'Entreprise (FCPE) de droit français relevant de l'article L. 214-164 du Code Monétaire et Financier prenant la forme d'un FCPE. Ce FCPE a été agréé par l'Autorité des Marchés Financiers le 19/05/2006

DURÉE ET RÉSILIATION (résiliation de l'initiateur) : Le Fonds est créé pour une durée indéterminée. Le Conseil de surveillance ou la société de gestion peut décider la dissolution ou la fusion du présent Fonds à leur initiative.

OBJECTIFS :

L'objectif de gestion du Fonds consiste à obtenir, sur sa durée de placement recommandée de 5 ans minimum, une performance nette de frais de gestion au moins équivalente à celle de son indicateur de référence, en intégrant en amont une approche extra-financière (critères Environnementaux, Sociaux et de Gouvernance dits 'critères ESG') pour la sélection et le suivi des titres. L'indicateur de référence est l'indicateur composite suivant :

-65 % Bloomberg Euro Aggregate Treasury 5-7 ans (coupons réinvestis / cours de clôture), indice composé d'obligations d'Etats de la zone euro à taux fixe d'une durée comprise entre 5 et 7 ans ;

-10 % Euro Short-Term Rate (ESTR) capitalisé ;

-25 % MSCI EMU NR EUR (dividendes nets réinvestis, cours de clôture).

Approche extra-financière : Le Fonds adopte une gestion Socialement Responsable (SR) dans la sélection et le suivi des titres c'est-à-dire en tenant compte des critères ESG des émetteurs (exemples : lutte contre le changement climatique, respect des droits de l'homme, indépendance du conseil d'administration). Toutefois, le Fonds ne bénéficie pas du Label public ISR. L'objectif de la gestion SR de Sienna Gestion est d'allier performances extra-financière et financière par l'intégration systématique des risques en matière de durabilité (ou 'risques ESG') pour les émetteurs privés et des performances ESG pour les émetteurs publics/souverains, dans la construction de ses univers SR. 90 % minimum des investissements du Fonds, réalisés en direct et/ou au travers de fonds supports, sont sélectionnés par Sienna Gestion sur la base de critères Environnementaux, Sociaux et de Gouvernance (ESG). Les émetteurs privés (Classes 'Actions' et 'Taux') sont sélectionnés selon l'approche 'Best in class' consistant à privilégier les émetteurs les mieux notés d'un point de vue extra-financier au sein de leur secteur d'activité. Sienna Gestion s'appuie sur les notations de risque ESG de l'agence Sustainalytics. Pour chaque secteur, Sustainalytics ne retient que les enjeux ESG les plus pertinents, ceux présentant un impact significatif sur la valeur financière d'un émetteur et, par conséquent, sur le risque financier et le profil de rendement d'un investissement sur cet émetteur (exemples d'enjeux ESG : programme de lutte contre le changement climatique, respect des droits de l'Homme, rémunération des dirigeants). SIENNA GESTION utilise la note de risque ESG agréée de Sustainalytics. Aucune modification n'est apportée à cette note. Les émetteurs publics/souverains (Classe 'Taux') sont sélectionnés selon une approche 'Best in universe' consistant à privilégier les émetteurs les mieux notés d'un point de vue extra-financier indépendamment des spécificités des émetteurs du groupe. La sélection est effectuée en utilisant des critères multidimensionnels sur chacune des trois dimensions d'analyse ESG de façon équilibrée. **Limite de l'approche extra-financière :** la gestion responsable de Sienna Gestion ne s'applique pas aux fonds limite de l'approche extra-financière : la gestion responsable de Sienna Gestion ne s'applique pas aux fondsexternes, engendrant des disparités d'approches extra-financières. L'approche extra-financière de Sienna Gestion repose sur l'analyse des données ESG fournies par des tiers, avec des données ESG fournies par des tiers, avec des risques associés à la qualité, la disponibilité et l'actualité de ces données. Plus de détails sont disponibles dans le règlement.

Stratégie financière : elle est laissée à l'appréciation du gérant qui s'appuie notamment sur les conclusions des processus d'investissement taux et actions définis par Sienna Gestion. Fonds 'solidaire' : Ce fonds a vocation à être également investi entre 5 % et 10 % en titres ou en parts émis par des entreprises solidaires agréées en application de l'article L. 3332-17-1 du Code du travail ou par des sociétés de capital-risque mentionnées à l'article 1 er-I de la loi n° 85-695 du 11 juillet 1985 ou par des FCPR mentionnés à l'article L. 214-28 du Code monétaire et financier, sous réserve que l'actif de ces fonds soit composé d'au moins 40 % de parts ou titres émis par des entreprises solidaires mentionnées à l'article L. 3332-17-1 du Code du travail.

Instruments utilisés :

-Actions : jusqu'à 40 % de son actif net des actions et autres titres assimilés de toutes capitalisations situées dans la zone Euro et/ou en dehors de la zone Euro (dont 10 % maximum de pays émergents).

-Obligations, titres de créance et instruments du marché monétaire : Le Fonds pourra détenir dans la limite de 100 % de son actif net des obligations, titres de créance et instruments du marché monétaire de tous émetteurs situés dans la zone Euro et/ou en dehors de la zone Euro (dont 10 % maximum de pays émergents). L'investissement dans des titres non libellés en Euro est limité à 10 % de l'actif net du Fonds. Les titres de créance négociables et obligations et/ou les émetteurs dans lesquels le Fonds investit bénéficient d'une notation de crédit 'Investment grade' ou font l'objet d'une notation interne équivalente par la société de gestion. La fourchette de sensibilité aux taux d'intérêt à l'intérieur de laquelle le Fonds est géré est comprise entre 0 et 7. -Parts ou actions d'OPC (OPCVM et/ou FIA) : Le Fonds peut être investi en parts ou actions d'OPC actions (jusqu'à 40 % de son actif net), d'OPC multi-actifs (jusqu'à 100 % de son actif net), d'OPC obligataires et/ou monétaires (jusqu'à 100 % de son actif net). Ces OPC peuvent être gérés par la société de gestion. Le Fonds pourra être investi à plus de 50 % de son actif net dans les OPC suivants : SIENNA CREDIT, SIENNA OBLIG 1-3, SIENNA SOUVERAINS 3-5, SIENNA SOUVERAINS 5-7, SIENNA MONETAIRE. -Autres valeurs : Le Fonds pourra détenir des valeurs visées à l'article R. 214-32-19 du Code monétaire et financier, dans la limite de 10 % de son actif net. -Instruments financiers à terme (ou contrats financiers) : Le Fonds peut intervenir sur les marchés réglementés, organisés et de gré à gré via des instruments financiers à terme, afin de couvrir et/ou d'exposer le portefeuille aux risques de taux, d'actions et de change dans les limites de la fourchette de sensibilité autorisée. L'engagement lié à l'utilisation de ces instruments ne peut dépasser 100 % de l'actif net. Les stratégies d'arbitrage resteront accessoires. Le Fonds ne recourt pas aux Total Return Swaps (TRS). -Autres opérations : Le gérant peut avoir recours aux dépôts et aux emprunts d'espèces.

Affectation des sommes distribuables : Capitalisation.

SFDR : Article 8 : le Fonds promeut des caractéristiques environnementales, sociales et de gouvernance. Il est classé article 8 au titre du règlement européen SFDR.

INVESTISSEURS DE DÉTAIL VISÉS : Ce produit est destiné aux bénéficiaires d'un dispositif d'épargne salariale ou d'épargne retraite ayant un objectif d'investissement à long terme, (supérieure à 5 ans) et ayant une connaissance théorique des marchés actions tout en acceptant de s'exposer à un risque de variation de la valeur liquidative inhérent à ces marchés. Il pourrait ne pas convenir aux investisseurs qui prévoient de retirer leur apport avant la durée de placement recommandée. Cette durée ne tient pas compte de la durée de blocage de votre épargne. Ce produit comporte des risques de perte en capital. Ce produit n'est pas à destination de personnes présentant les caractéristiques d'US Person comme défini dans le règlement du Fonds.

DÉPOSITAIRE : BNP PARIBAS SA

PÉRIODICITÉ DE CALCUL DE LA VALEUR LIQUIDATIVE ET DEMANDES DE RACHAT : La valeur liquidative est calculée en divisant l'actif net du FCPE par le nombre de parts émises sur les cours de clôture de chaque jour de Bourse de Paris (selon le calendrier officiel d'Euronext - Paris SA), à l'exception des jours fériés au sens de l'article L. 3133-1 du Code du travail. Les opérations de rachat d'avoirs disponibles ou d'arbitrage saisies sur internet/smartphone au plus-tard à J-1 23h59, ou toutes les autres opérations reçues complètes et conformes chez EPSENS au plus tard à J-1 10h, seront exécutées et enregistrées en compte sur la base de la valeur liquidative J. Si votre teneur de compte n'est pas EPSENS, nous vous invitons à vous rapprocher de celui-ci pour connaître ses modalités réception-transmission des demandes.

Le règlement et les rapports annuels et semestriels du Fonds sont disponibles en français sur le site internet du teneur de compte et gratuitement sur simple demande écrite à l'adresse sienna-gestion@sienna-im.com. La valeur liquidative est disponible sur le site internet du teneur de compte des parts du fonds.

QUELS SONT LES RISQUES ET QU'EST-CE QUE CELA POURRAIT ME RAPPORTER ?

INDICATEUR DE RISQUE (SRI)



L'indicateur de risque part de l'hypothèse que vous conservez le produit 5 ans.

Le risque réel peut être très différent si vous optez pour une sortie avant échéance, et vous pourriez obtenir moins en retour.

L'indicateur de risque permet d'apprécier le niveau de risque de ce produit par rapport à d'autres. Il indique la probabilité que ce produit enregistre des pertes en cas de mouvements sur les marchés ou d'une impossibilité de notre part de vous payer.

Nous avons classé ce produit dans la classe de risque 3 sur 7 qui est une classe de risque entre basse et moyenne. Autrement dit, les pertes potentielles liées aux futurs résultats du produit se situent à un niveau entre faible et moyen et, si la situation venait à se détériorer sur les marchés, il est peu probable que notre capacité à vous payer en soit affectée.

Les risques suivants non pris en compte dans l'indicateur peuvent avoir un impact à la baisse sur la valeur liquidative du Fonds :

Risque de crédit : Il s'agit du risque de baisse de la qualité de crédit d'un émetteur monétaire ou obligataire ou de défaut de ce dernier. La valeur des titres de créance de cet émetteur peut alors baisser, entraînant une baisse de la valeur liquidative du Fonds.

Risque de contrepartie : Il s'agit du risque de perte pour le portefeuille résultant du fait que la contrepartie à une opération ou à un contrat peut faillir à ses obligations avant que l'opération ait été réglée de manière définitive sous la forme d'un flux financier. Le défaut d'une contrepartie peut entraîner une baisse de la valeur liquidative du Fonds.

Risque de liquidité : C'est le risque qu'une position ne puisse pas être cédée pour un coût limité et dans un délai suffisamment court, i.e. c'est le risque de devoir vendre un instrument financier à un prix inférieur au juste prix et ainsi générer une moins-value pour le portefeuille du fonds et, in fine, une baisse de la valeur liquidative de celui-ci.

Ce produit ne prévoyant pas de protection contre les aléas de marché, vous pourriez perdre tout ou partie de votre investissement.

SCÉNARIOS DE PERFORMANCE

Les chiffres indiqués comprennent tous les coûts du produit lui-même mais pas nécessairement tous les frais dus à votre conseiller ou distributeur. Ces chiffres ne tiennent pas compte de votre situation fiscale personnelle, qui peut également influencer sur les montants que vous recevrez.

Ce que vous obtiendrez de ce produit dépend des performances futures des marchés. L'évolution future des marchés est aléatoire et ne peut être prédite avec précision. Les scénarios défavorable, intermédiaire et favorable présentés sont des exemples utilisant les meilleures et pires performances, ainsi que la performance moyenne du produit/de l'indice de référence approprié au cours des 10 dernières années. Les marchés pourraient évoluer très différemment à l'avenir.

Le scénario de tensions montre ce que vous pourriez obtenir dans des situations de marché extrêmes.

Votre perte maximale peut être l'ensemble de votre investissement.

PERIODE DE DETENTION RECOMMANDÉE : 5 ans			
INVESTISSEMENT : 10 000 EUROS			
SCÉNARIOS		Si vous sortez après 1 an	Si vous sortez après 5 ans (Période de détention recommandée)
MINIMUM	Il n'existe aucun rendement minimal garanti. Vous pourriez perdre tout ou une partie de votre investissement.		
TENSIONS	Ce que vous pourriez obtenir après déduction des coûts	6 450,00 €	6 270,00 €
	Rendement annuel moyen	-35,50%	-8,91%
DÉFAVORABLE	Ce que vous pourriez obtenir après déduction des coûts	8 620,00 €	9 710,00 €
	Rendement annuel moyen	-13,80%	-0,59%
INTERMÉDIAIRE	Ce que vous pourriez obtenir après déduction des coûts	10 620,00 €	11 760,00 €
	Rendement annuel moyen	6,20%	3,30%
FAVORABLE	Ce que vous pourriez obtenir après déduction des coûts	12 060,00 €	14 280,00 €
	Rendement annuel moyen	20,60%	7,39%

Scénario défavorable : ce type de scénario s'est produit pour un investissement entre le 30/09/2017 et le 30/09/2022

Scénario intermédiaire : ce type de scénario s'est produit pour un investissement entre le 28/02/2017 et le 28/02/2022

Scénario favorable : ce type de scénario s'est produit pour un investissement entre le 29/03/2020 et le 29/03/2025

QUE SE PASSE-T-IL SI SIENNA GESTION N'EST PAS EN MESURE D'EFFECTUER LES VERSEMENTS ?

Le Fonds est constitué comme une entité distincte de la société de gestion. En cas de défaillance de la société de gestion, les actifs du Fonds conservés par le dépositaire ne seront pas affectés. En cas de défaillance du dépositaire, le risque de perte financière du Fonds est atténué en raison de la ségrégation légale des actifs du dépositaire de ceux du Fonds.

QUE VA ME COÛTER CET INVESTISSEMENT ?

Il se peut que la personne qui vous vend ce Fonds ou qui vous fournit des conseils à son sujet vous demande de payer des coûts supplémentaires. Si c'est le cas, cette personne vous informera au sujet de ces coûts et vous montrera l'incidence de ces coûts sur votre investissement.

COÛTS AU FIL DU TEMPS

Les tableaux présentent les montants prélevés sur votre investissement afin de couvrir les différents types de coûts. Ces montants dépendent du montant que vous investissez, du temps pendant lequel vous détenez le produit et du rendement du produit (le cas échéant). Les montants indiqués ici sont des illustrations basées sur un exemple de montant d'investissement et différentes périodes d'investissement possibles.

Nous avons supposé :

- Qu'au cours de la première année vous récupérez le montant que vous avez investi (rendement annuel de 0 %). Que pour les autres périodes de détention, le produit évolue de la manière indiquée dans le scénario intermédiaire.
- Que 10 000 EUR sont investis.

EXEMPLE D'INVESTISSEMENT	Si vous sortez après 1 an	Si vous sortez après 5 ans (Période de détention recommandée)
Coûts totaux	61,26 €	364,57 €
Incidence des coûts annuels (*)	0,61%	0,63%

(*) Elle montre dans quelle mesure les coûts réduisent annuellement votre rendement au cours de la période de détention. Par exemple, elle montre que si vous sortez à la fin de la période de détention recommandée, il est prévu que votre rendement moyen par an soit de 3,93% avant déduction des coûts et de 3,3% après cette déduction.

COMPOSITION DES COÛTS

	Coûts ponctuels à l'entrée ou à la sortie	Si vous sortez après 1 an
Coûts d'entrée	Nous ne facturons pas de coût d'entrée.	0,00 €
Coûts de sortie	Nous ne facturons pas de coût de sortie pour ce produit, mais la personne qui vous vend le produit peut le faire.	0,00 €
Coûts récurrents [prélevés chaque année]		
Frais de gestion et autres frais administratifs et d'exploitation	0,60% de la valeur de votre investissement par an. Cette estimation se base sur les coûts réels au cours de l'année dernière.	60,00 €
Coûts de transaction	0,01% de la valeur de votre investissement par an. Il s'agit d'une estimation des coûts encourus lorsque nous achetons et vendons les investissements sous-jacents au produit. Le montant réel varie en fonction de la quantité que nous achetons et vendons.	1,26 €
Coûts accessoires prélevés sous certaines conditions		
Commissions liées aux résultats (et commission d'intéressement)	Aucune commission liée aux résultats n'existe pour ce produit.	0,00 €

COMBIEN DE TEMPS DOIS-JE LE CONSERVER, ET PUIS-JE RETIRER DE L'ARGENT DE FAÇON ANTICIPÉE ?

La durée de placement minimale recommandée est de 5 ans en raison de la nature du sous-jacent de l'investissement orienté sur marchés actions. Les parts de ce Fonds sont des supports de placement à long terme, elles doivent être acquises dans une optique de diversification d'un patrimoine. Un désinvestissement avant l'échéance est possible, notamment en cas de déblocage anticipé prévu par la réglementation. Les demandes de remboursement sont à adresser quotidiennement au teneur de comptes conservateur des parts ou au gestionnaire du plan et sont exécutées au prix de rachat conformément au règlement. Nous invitons à vous rapprocher de celui-ci pour connaître ses modalités réception-transmission des demandes.

En cas de circonstances exceptionnelles et afin de sauvegarder les droits des porteurs de parts, la Société de Gestion pourra décider de plafonner les rachats dès lors que ceux-ci dépassent le seuil de l'actif net du Fonds indiqué dans la documentation de celui-ci. Pour plus de précisions, veuillez vous référer à son règlement.

COMMENT PUIS-JE FORMULER UNE RÉCLAMATION ?

Pour toute réclamation liée à votre dispositif d'épargne salariale ou d'épargne retraite, vous pouvez adresser une réclamation auprès de votre teneur de compte ou de votre gestionnaire de compte. Vous pouvez formuler une réclamation concernant le Fonds en adressant un courrier électronique à l'adresse sienna-gestion@sienna-im.com ou un courrier postal – à l'attention du Président du Directoire – 21 Boulevard Haussmann 75009 Paris. Une procédure de traitement des réclamations est disponible sur le site internet de la Société de gestion (www.sienna-gestion.com).

AUTRES INFORMATIONS PERTINENTES

Performances passées : Pour toutes informations relatives aux performances passées : <https://www.sienna-gestion.com/tous-nos-fonds>

Nombre d'années pour lequel les données relatives aux performances passées sont présentées : 10 ans en fonction de la date de création de la part.

Informations relatives à la finance durable : www.sienna-gestion.com/notre-finance-responsable

Conseil de surveillance : Le conseil de surveillance est composé de membres salariés représentant les porteurs de parts et de représentants de la direction de l'entreprise désignés selon les modalités prévues au règlement du Fonds.

Teneur(s) de compte / Gestionnaire du plan : EPSSENS, CM-CIC EPARGNE SALARIALE, AMUNDI TC, NATIXIS INTEREPARGNE

Vous avez la possibilité de saisir le Médiateur de l'Autorité des Marchés Financiers (AMF) via le site internet www.amf-france.org (formulaire de demande de médiation), ou par courrier : Le Médiateur - Autorité des marchés financiers - 17, place de la Bourse - 75082 PARIS CEDEX 02.

OBJECTIF : Le présent document contient des informations essentielles sur le produit d'investissement. Il ne s'agit pas d'un document à caractère commercial. Ces informations vous sont fournies conformément à une obligation légale, afin de vous aider à comprendre en quoi consiste ce produit et quels risques, coûts, gains et pertes potentiels y sont associés, et de vous aider à le comparer à d'autres produits.

PRODUIT : MH EPARGNE DIVERSIFIE DEFENSIF SOLIDAIRE (Part L - 990000205019)

Initiateur : SIENNA GESTION

Site internet : www.sienna-gestion.com

Contact : sienna-gestion@sienna-im.com

Autorité de tutelle compétente : Autorité des marchés financiers (AMF) est chargée du contrôle de SIENNA GESTION en ce qui concerne ce document d'informations clés.

SIENNA GESTION est agréée en France sous le n° GP 97020 et réglementée par l'AMF.

Date de production du document : 22/10/2025

AVERTISSEMENT : VOUS ÊTES SUR LE POINT D'ACHETER UN PRODUIT QUI N'EST PAS SIMPLE ET QUI PEUT ÊTRE DIFFICILE À COMPRENDRE

EN QUOI CONSISTE CE PRODUIT ?

TYPE : MH EPARGNE DIVERSIFIE DEFENSIF SOLIDAIRE est un Fonds Commun de Placement d'Entreprise (FCPE) de droit français relevant de l'article L. 214-164 du Code Monétaire et Financier prenant la forme d'un FCPE. Ce FCPE a été agréé par l'Autorité des Marchés Financiers le 19/05/2006

DURÉE ET RÉSILIATION (résiliation de l'initiateur) : Le Fonds est créé pour une durée indéterminée. Le Conseil de surveillance ou la société de gestion peut décider la dissolution ou la fusion du présent Fonds à leur initiative.

OBJECTIFS :

L'objectif de gestion du Fonds consiste à obtenir, sur sa durée de placement recommandée de 5 ans minimum, une performance nette de frais de gestion au moins équivalente à celle de son indicateur de référence, en intégrant en amont une approche extra-financière (critères Environnementaux, Sociaux et de Gouvernance dits 'critères ESG') pour la sélection et le suivi des titres. L'indicateur de référence est l'indicateur composite suivant :

-65 % Bloomberg Euro Aggregate Treasury 5-7 ans (coupons réinvestis / cours de clôture), indice composé d'obligations d'Etats de la zone euro à taux fixe d'une durée comprise entre 5 et 7 ans ;

-10 % Euro Short-Term Rate (ESTR) capitalisé ;

-25 % MSCI EMU NR EUR (dividendes nets réinvestis, cours de clôture).

Approche extra-financière : Le Fonds adopte une gestion Socialement Responsable (SR) dans la sélection et le suivi des titres c'est-à-dire en tenant compte des critères ESG des émetteurs (exemples : lutte contre le changement climatique, respect des droits de l'homme, indépendance du conseil d'administration). Toutefois, le Fonds ne bénéficie pas du Label public ISR. L'objectif de la gestion SR de Sienna Gestion est d'allier performances extra-financière et financière par l'intégration systématique des risques en matière de durabilité (ou 'risques ESG') pour les émetteurs privés et des performances ESG pour les émetteurs publics/souverains, dans la construction de ses univers SR. 90 % minimum des investissements du Fonds, réalisés en direct et/ou au travers de fonds supports, sont sélectionnés par Sienna Gestion sur la base de critères Environnementaux, Sociaux et de Gouvernance (ESG). Les émetteurs privés (Classes 'Actions' et 'Taux') sont sélectionnés selon l'approche 'Best in class' consistant à privilégier les émetteurs les mieux notés d'un point de vue extra-financier au sein de leur secteur d'activité. Sienna Gestion s'appuie sur les notations de risque ESG de l'agence Sustainalytics. Pour chaque secteur, Sustainalytics ne retient que les enjeux ESG les plus pertinents, ceux présentant un impact significatif sur la valeur financière d'un émetteur et, par conséquent, sur le risque financier et le profil de rendement d'un investissement sur cet émetteur (exemples d'enjeux ESG : programme de lutte contre le changement climatique, respect des droits de l'Homme, rémunération des dirigeants). SIENNA GESTION utilise la note de risque ESG agréée de Sustainalytics. Aucune modification n'est apportée à cette note. Les émetteurs publics/souverains (Classe 'Taux') sont sélectionnés selon une approche 'Best in universe' consistant à privilégier les émetteurs les mieux notés d'un point de vue extra-financier indépendamment des spécificités des émetteurs du groupe. La sélection est effectuée en utilisant des critères multidimensionnels sur chacune des trois dimensions d'analyse ESG de façon équilibrée. **Limite de l'approche extra-financière :** la gestion responsable de Sienna Gestion ne s'applique pas aux fonds. Limite de l'approche extra-financière : la gestion responsable de Sienna Gestion ne s'applique pas aux fondsexternes, engendrant des disparités d'approches extra-financières. L'approche extra-financière de Sienna Gestion repose sur l'analyse des données ESG fournies par des tiers, avec des données ESG fournies par des tiers, avec des risques associés à la qualité, la disponibilité et l'actualité de ces données. Plus de détails sont disponibles dans le règlement.

Stratégie financière : elle est laissée à l'appréciation du gérant qui s'appuie notamment sur les conclusions des processus d'investissement taux et actions définis par Sienna Gestion. Fonds 'solidaire' : Ce fonds a vocation à être également investi entre 5 % et 10 % en titres ou en parts émis par des entreprises solidaires agréées en application de l'article L. 3332-17-1 du Code du travail ou par des sociétés de capital-risque mentionnées à l'article 1 er-I de la loi n° 85-695 du 11 juillet 1985 ou par des FCPR mentionnés à l'article L. 214-28 du Code monétaire et financier, sous réserve que l'actif de ces fonds soit composé d'au moins 40 % de parts ou titres émis par des entreprises solidaires mentionnées à l'article L. 3332-17-1 du Code du travail.

Instruments utilisés :

-Actions : jusqu'à 40 % de son actif net des actions et autres titres assimilés de toutes capitalisations situées dans la zone Euro et/ou en dehors de la zone Euro (dont 10 % maximum de pays émergents).

-Obligations, titres de créance et instruments du marché monétaire : Le Fonds pourra détenir dans la limite de 100 % de son actif net des obligations, titres de créance et instruments du marché monétaire de tous émetteurs situés dans la zone Euro et/ou en dehors de la zone Euro (dont 10 % maximum de pays émergents). L'investissement dans des titres non libellés en Euro est limité à 10 % de l'actif net du Fonds. Les titres de créance négociables et obligations et/ou les émetteurs dans lesquels le Fonds investit bénéficient d'une notation de crédit 'Investment grade' ou font l'objet d'une notation interne équivalente par la société de gestion. La fourchette de sensibilité aux taux d'intérêt à l'intérieur de laquelle le Fonds est géré est comprise entre 0 et 7. -Parts ou actions d'OPC (OPCVM et/ou FIA) : Le Fonds peut être investi en parts ou actions d'OPC actions (jusqu'à 40 % de son actif net), d'OPC multi-actifs (jusqu'à 100 % de son actif net), d'OPC obligataires et/ou monétaires (jusqu'à 100 % de son actif net). Ces OPC peuvent être gérés par la société de gestion. Le Fonds pourra être investi à plus de 50 % de son actif net dans les OPC suivants : SIENNA CREDIT, SIENNA OBLIG 1-3, SIENNA SOUVERAINS 3-5, SIENNA SOUVERAINS 5-7, SIENNA MONETAIRE. -Autres valeurs : Le Fonds pourra détenir des valeurs visées à l'article R. 214-32-19 du Code monétaire et financier, dans la limite de 10 % de son actif net. -Instruments financiers à terme (ou contrats financiers) : Le Fonds peut intervenir sur les marchés réglementés, organisés et de gré à gré via des instruments financiers à terme, afin de couvrir et/ou d'exposer le portefeuille aux risques de taux, d'actions et de change dans les limites de la fourchette de sensibilité autorisée. L'engagement lié à l'utilisation de ces instruments ne peut dépasser 100 % de l'actif net. Les stratégies d'arbitrage resteront accessoires. Le Fonds ne recourt pas aux Total Return Swaps (TRS). -Autres opérations : Le gérant peut avoir recours aux dépôts et aux emprunts d'espèces.

Affectation des sommes distribuables : Capitalisation.

SFDR : Article 8 : le Fonds promeut des caractéristiques environnementales, sociales et de gouvernance. Il est classé article 8 au titre du règlement européen SFDR.

INVESTISSEURS DE DÉTAIL VISÉS : Ce produit est destiné aux bénéficiaires d'un dispositif d'épargne salariale ou d'épargne retraite ayant un objectif d'investissement à long terme, (supérieure à 5 ans) et ayant une connaissance théorique des marchés actions tout en acceptant de s'exposer à un risque de variation de la valeur liquidative inhérent à ces marchés. Il pourrait ne pas convenir aux investisseurs qui prévoient de retirer leur apport avant la durée de placement recommandée. Cette durée ne tient pas compte de la durée de blocage de votre épargne. Ce produit comporte des risques de perte en capital. Ce produit n'est pas à destination de personnes présentant les caractéristiques d'US Person comme défini dans le règlement du Fonds.


DÉPOSITAIRE : BNP PARIBAS SA

PÉRIODICITÉ DE CALCUL DE LA VALEUR LIQUIDATIVE ET DEMANDES DE RACHAT : La valeur liquidative est calculée en divisant l'actif net du FCPE par le nombre de parts émises sur les cours de clôture de chaque jour de Bourse de Paris (selon le calendrier officiel d'Euronext - Paris SA), à l'exception des jours fériés au sens de l'article L. 3133-1 du Code du travail. Les opérations de rachat d'avoirs disponibles ou d'arbitrage saisies sur internet/smartphone au plus-tard à J-1 23h59, ou toutes les autres opérations reçues complètes et conformes chez EPSENS au plus tard à J-1 10h, seront exécutées et enregistrées en compte sur la base de la valeur liquidative J. Si votre teneur de compte n'est pas EPSENS, nous vous invitons à vous rapprocher de celui-ci pour connaître ses modalités réception-transmission des demandes.

Le règlement et les rapports annuels et semestriels du Fonds sont disponibles en français sur le site internet du teneur de compte et gratuitement sur simple demande écrite à l'adresse sienna-gestion@sienna-im.com. La valeur liquidative est disponible sur le site internet du teneur de compte des parts du fonds.

QUELS SONT LES RISQUES ET QU'EST-CE QUE CELA POURRAIT ME RAPPORTER ?

INDICATEUR DE RISQUE (SRI)



L'indicateur de risque part de l'hypothèse que vous conservez le produit 5 ans.

Le risque réel peut être très différent si vous optez pour une sortie avant échéance, et vous pourriez obtenir moins en retour.

L'indicateur de risque permet d'apprécier le niveau de risque de ce produit par rapport à d'autres. Il indique la probabilité que ce produit enregistre des pertes en cas de mouvements sur les marchés ou d'une impossibilité de notre part de vous payer.

Nous avons classé ce produit dans la classe de risque 3 sur 7 qui est une classe de risque entre basse et moyenne. Autrement dit, les pertes potentielles liées aux futurs résultats du produit se situent à un niveau entre faible et moyen et, si la situation venait à se détériorer sur les marchés, il est peu probable que notre capacité à vous payer en soit affectée.

Les risques suivants non pris en compte dans l'indicateur peuvent avoir un impact à la baisse sur la valeur liquidative du Fonds :

Risque de crédit : Il s'agit du risque de baisse de la qualité de crédit d'un émetteur monétaire ou obligataire ou de défaut de ce dernier. La valeur des titres de créance de cet émetteur peut alors baisser, entraînant une baisse de la valeur liquidative du Fonds.

Risque de contrepartie : Il s'agit du risque de perte pour le portefeuille résultant du fait que la contrepartie à une opération ou à un contrat peut faillir à ses obligations avant que l'opération ait été réglée de manière définitive sous la forme d'un flux financier. Le défaut d'une contrepartie peut entraîner une baisse de la valeur liquidative du Fonds.

Risque de liquidité : C'est le risque qu'une position ne puisse pas être cédée pour un coût limité et dans un délai suffisamment court, i.e. c'est le risque de devoir vendre un instrument financier à un prix inférieur au juste prix et ainsi générer une moins-value pour le portefeuille du fonds et, in fine, une baisse de la valeur liquidative de celui-ci.

Ce produit ne prévoyant pas de protection contre les aléas de marché, vous pourriez perdre tout ou partie de votre investissement.

SCÉNARIOS DE PERFORMANCE

Les chiffres indiqués comprennent tous les coûts du produit lui-même mais pas nécessairement tous les frais dus à votre conseiller ou distributeur. Ces chiffres ne tiennent pas compte de votre situation fiscale personnelle, qui peut également influencer sur les montants que vous recevrez.

Ce que vous obtiendrez de ce produit dépend des performances futures des marchés. L'évolution future des marchés est aléatoire et ne peut être prédite avec précision. Les scénarios défavorable, intermédiaire et favorable présentés sont des exemples utilisant les meilleures et pires performances, ainsi que la performance moyenne du produit/de l'indice de référence approprié au cours des 10 dernières années. Les marchés pourraient évoluer très différemment à l'avenir.

Le scénario de tensions montre ce que vous pourriez obtenir dans des situations de marché extrêmes.

Votre perte maximale peut être l'ensemble de votre investissement.

PERIODE DE DETENTION RECOMMANDÉE : 5 ans			
INVESTISSEMENT : 10 000 EUROS			
SCÉNARIOS		Si vous sortez après 1 an	Si vous sortez après 5 ans (Période de détention recommandée)
MINIMUM	Il n'existe aucun rendement minimal garanti. Vous pourriez perdre tout ou une partie de votre investissement.		
TENSIONS	Ce que vous pourriez obtenir après déduction des coûts	6 250,00 €	6 080,00 €
	Rendement annuel moyen	-37,50%	-9,47%
DÉFAVORABLE	Ce que vous pourriez obtenir après déduction des coûts	8 330,00 €	9 230,00 €
	Rendement annuel moyen	-16,70%	-1,59%
INTERMÉDIAIRE	Ce que vous pourriez obtenir après déduction des coûts	10 260,00 €	11 180,00 €
	Rendement annuel moyen	2,60%	2,26%
FAVORABLE	Ce que vous pourriez obtenir après déduction des coûts	11 650,00 €	13 570,00 €
	Rendement annuel moyen	16,50%	6,30%

Scénario défavorable : ce type de scénario s'est produit pour un investissement entre le 30/09/2017 et le 30/09/2022

Scénario intermédiaire : ce type de scénario s'est produit pour un investissement entre le 28/02/2017 et le 28/02/2022

Scénario favorable : ce type de scénario s'est produit pour un investissement entre le 29/03/2020 et le 29/03/2025

QUE SE PASSE-T-IL SI SIENNA GESTION N'EST PAS EN MESURE D'EFFECTUER LES VERSEMENTS ?

Le Fonds est constitué comme une entité distincte de la société de gestion. En cas de défaillance de la société de gestion, les actifs du Fonds conservés par le dépositaire ne seront pas affectés. En cas de défaillance du dépositaire, le risque de perte financière du Fonds est atténué en raison de la ségrégation légale des actifs du dépositaire de ceux du Fonds.

QUE VA ME COÛTER CET INVESTISSEMENT ?

Il se peut que la personne qui vous vend ce Fonds ou qui vous fournit des conseils à son sujet vous demande de payer des coûts supplémentaires. Si c'est le cas, cette personne vous informera au sujet de ces coûts et vous montrera l'incidence de ces coûts sur votre investissement.

COÛTS AU FIL DU TEMPS

Les tableaux présentent les montants prélevés sur votre investissement afin de couvrir les différents types de coûts. Ces montants dépendent du montant que vous investissez, du temps pendant lequel vous détenez le produit et du rendement du produit (le cas échéant). Les montants indiqués ici sont des illustrations basées sur un exemple de montant d'investissement et différentes périodes d'investissement possibles.

Nous avons supposé :

- Qu'au cours de la première année vous récupéreriez le montant que vous avez investi (rendement annuel de 0 %). Que pour les autres périodes de détention, le produit évolue de la manière indiquée dans le scénario intermédiaire.
- Que 10 000 EUR sont investis.

EXEMPLE D'INVESTISSEMENT	Si vous sortez après 1 an	Si vous sortez après 5 ans (Période de détention recommandée)
Coûts totaux	398,22 €	941,16 €
Incidence des coûts annuels (*)	3,98%	1,67%

(*) Elle montre dans quelle mesure les coûts réduisent annuellement votre rendement au cours de la période de détention. Par exemple, elle montre que si vous sortez à la fin de la période de détention recommandée, il est prévu que votre rendement moyen par an soit de 3,92% avant déduction des coûts et de 2,26% après cette déduction.

COMPOSITION DES COÛTS

Coûts ponctuels à l'entrée ou à la sortie		Si vous sortez après 1 an
Coûts d'entrée	3,00% du montant que vous payez au moment de l'entrée dans l'investissement. Il s'agit du montant maximal que vous paierez. La personne qui vous vend le produit vous informera des coûts réels.	300,00 €
Coûts de sortie	Nous ne facturons pas de coût de sortie pour ce produit, mais la personne qui vous vend le produit peut le faire.	0,00 €
Coûts récurrents [prélevés chaque année]		
Frais de gestion et autres frais administratifs et d'exploitation	1,00% de la valeur de votre investissement par an. Cette estimation se base sur les coûts réels au cours de l'année dernière.	97,00 €
Coûts de transaction	0,01% de la valeur de votre investissement par an. Il s'agit d'une estimation des coûts encourus lorsque nous achetons et vendons les investissements sous-jacents au produit. Le montant réel varie en fonction de la quantité que nous achetons et vendons.	1,22 €
Coûts accessoires prélevés sous certaines conditions		
Commissions liées aux résultats (et commission d'intéressement)	Aucune commission liée aux résultats n'existe pour ce produit.	0,00 €

COMBIEN DE TEMPS DOIS-JE LE CONSERVER, ET PUIS-JE RETIRER DE L'ARGENT DE FAÇON ANTICIPÉE ?

La durée de placement minimale recommandée est de 5 ans en raison de la nature du sous-jacent de l'investissement orienté sur marchés actions. Les parts de ce Fonds sont des supports de placement à long terme, elles doivent être acquises dans une optique de diversification d'un patrimoine. Un désinvestissement avant l'échéance est possible, notamment en cas de déblocage anticipé prévu par la réglementation. Les demandes de remboursement sont à adresser quotidiennement au teneur de comptes conservateur des parts ou au gestionnaire du plan et sont exécutées au prix de rachat conformément au règlement. Nous invitons à vous rapprocher de celui-ci pour connaître ses modalités réception-transmission des demandes.

En cas de circonstances exceptionnelles et afin de sauvegarder les droits des porteurs de parts, la Société de Gestion pourra décider de plafonner les rachats dès lors que ceux-ci dépassent le seuil de l'actif net du Fonds indiqué dans la documentation de celui-ci. Pour plus de précisions, veuillez vous référer à son règlement.

COMMENT PUIS-JE FORMULER UNE RÉCLAMATION ?

Pour toute réclamation liée à votre dispositif d'épargne salariale ou d'épargne retraite, vous pouvez adresser une réclamation auprès de votre teneur de compte ou de votre gestionnaire de compte. Vous pouvez formuler une réclamation concernant le Fonds en adressant un courrier électronique à l'adresse sienna-gestion@sienna-im.com ou un courrier postal – à l'attention du Président du Directoire – 21 Boulevard Haussmann 75009 Paris.

Une procédure de traitement des réclamations est disponible sur le site internet de la Société de gestion (www.sienna-gestion.com).

AUTRES INFORMATIONS PERTINENTES

Performances passées : Pour toutes informations relatives aux performances passées : <https://www.sienna-gestion.com/tous-nos-fonds>

Nombre d'années pour lequel les données relatives aux performances passées sont présentées : 10 ans en fonction de la date de création de la part.

Informations relatives à la finance durable : www.sienna-gestion.com/notre-finance-responsable

Conseil de surveillance : Le conseil de surveillance est composé de membres salariés représentant les porteurs de parts et de représentants de la direction de l'entreprise désignés selon les modalités prévues au règlement du Fonds.

Teneur(s) de compte / Gestionnaire du plan : EPSENS, CM-CIC EPARGNE SALARIALE, AMUNDI TC, NATIXIS INTEREPARGNE

Vous avez la possibilité de saisir le Médiateur de l'Autorité des Marchés Financiers (AMF) via le site internet www.amf-france.org (formulaire de demande de médiation), ou par courrier : Le Médiateur - Autorité des marchés financiers - 17, place de la Bourse - 75082 PARIS CEDEX 02.

OBJECTIF : Le présent document contient des informations essentielles sur le produit d'investissement. Il ne s'agit pas d'un document à caractère commercial. Ces informations vous sont fournies conformément à une obligation légale, afin de vous aider à comprendre en quoi consiste ce produit et quels risques, coûts, gains et pertes potentiels y sont associés, et de vous aider à le comparer à d'autres produits.

PRODUIT : MH EPARGNE DIVERSIFIE DEFENSIF SOLIDAIRE (Part M - 990000205029)

Initiateur : SIENNA GESTION

Site internet : www.sienna-gestion.com

Contact : sienna-gestion@sienna-im.com

Autorité de tutelle compétente : Autorité des marchés financiers (AMF) est chargée du contrôle de SIENNA GESTION en ce qui concerne ce document d'informations clés.

SIENNA GESTION est agréée en France sous le n° GP 97020 et réglementée par l'AMF.

Date de production du document : 22/10/2025

AVERTISSEMENT : VOUS ÊTES SUR LE POINT D'ACHETER UN PRODUIT QUI N'EST PAS SIMPLE ET QUI PEUT ÊTRE DIFFICILE À COMPRENDRE

EN QUOI CONSISTE CE PRODUIT ?

TYPE : MH EPARGNE DIVERSIFIE DEFENSIF SOLIDAIRE est un Fonds Commun de Placement d'Entreprise (FCPE) de droit français relevant de l'article L. 214-164 du Code Monétaire et Financier prenant la forme d'un FCPE. Ce FCPE a été agréé par l'Autorité des Marchés Financiers le 19/05/2006

DURÉE ET RÉSILIATION (résiliation de l'initiateur) : Le Fonds est créé pour une durée indéterminée. Le Conseil de surveillance ou la société de gestion peut décider la dissolution ou la fusion du présent Fonds à leur initiative.

OBJECTIFS :

L'objectif de gestion du Fonds consiste à obtenir, sur sa durée de placement recommandée de 5 ans minimum, une performance nette de frais de gestion au moins équivalente à celle de son indicateur de référence, en intégrant en amont une approche extra-financière (critères Environnementaux, Sociaux et de Gouvernance dits 'critères ESG') pour la sélection et le suivi des titres. L'indicateur de référence est l'indicateur composite suivant :

-65 % Bloomberg Euro Aggregate Treasury 5-7 ans (coupons réinvestis / cours de clôture), indice composé d'obligations d'Etats de la zone euro à taux fixe d'une durée comprise entre 5 et 7 ans ;

-10 % Euro Short-Term Rate (ESTR) capitalisé ;

-25 % MSCI EMU NR EUR (dividendes nets réinvestis, cours de clôture).

Approche extra-financière : Le Fonds adopte une gestion Socialement Responsable (SR) dans la sélection et le suivi des titres c'est-à-dire en tenant compte des critères ESG des émetteurs (exemples : lutte contre le changement climatique, respect des droits de l'homme, indépendance du conseil d'administration). Toutefois, le Fonds ne bénéficie pas du Label public ISR. L'objectif de la gestion SR de Sienna Gestion est d'allier performances extra-financière et financière par l'intégration systématique des risques en matière de durabilité (ou 'risques ESG') pour les émetteurs privés et des performances ESG pour les émetteurs publics/souverains, dans la construction de ses univers SR. 90 % minimum des investissements du Fonds, réalisés en direct et/ou au travers de fonds supports, sont sélectionnés par Sienna Gestion sur la base de critères Environnementaux, Sociaux et de Gouvernance (ESG). Les émetteurs privés (Classes 'Actions' et 'Taux') sont sélectionnés selon l'approche 'Best in class' consistant à privilégier les émetteurs les mieux notés d'un point de vue extra-financier au sein de leur secteur d'activité. Sienna Gestion s'appuie sur les notations de risque ESG de l'agence Sustainalytics. Pour chaque secteur, Sustainalytics ne retient que les enjeux ESG les plus pertinents, ceux présentant un impact significatif sur la valeur financière d'un émetteur et, par conséquent, sur le risque financier et le profil de rendement d'un investissement sur cet émetteur (exemples d'enjeux ESG : programme de lutte contre le changement climatique, respect des droits de l'Homme, rémunération des dirigeants). SIENNA GESTION utilise la note de risque ESG agrégée de Sustainalytics. Aucune modification n'est apportée à cette note. Les émetteurs publics/souverains (Classe 'Taux') sont sélectionnés selon une approche 'Best in universe' consistant à privilégier les émetteurs les mieux notés d'un point de vue extra-financier indépendamment des spécificités des émetteurs du groupe. La sélection est effectuée en utilisant des critères multidimensionnels sur chacune des trois dimensions d'analyse ESG de façon équilibrée. **Limite de l'approche extra-financière :** la gestion responsable de Sienna Gestion ne s'applique pas aux fonds. Limite de l'approche extra-financière : la gestion responsable de Sienna Gestion ne s'applique pas aux fondsexternes, engendrant des disparités d'approches extra-financières. L'approche extra-financière de Sienna Gestion repose sur l'analyse des données ESG fournies par des tiers, avec des données ESG fournies par des tiers, avec des risques associés à la qualité, la disponibilité et l'actualité de ces données. Plus de détails sont disponibles dans le règlement.

Stratégie financière : elle est laissée à l'appréciation du gérant qui s'appuie notamment sur les conclusions des processus d'investissement taux et actions définis par Sienna Gestion. Fonds 'solidaire' : Ce fonds a vocation à être également investi entre 5 % et 10 % en titres ou en parts émis par des entreprises solidaires agréées en application de l'article L. 3332-17-1 du Code du travail ou par des sociétés de capital-risque mentionnées à l'article 1 er-I de la loi n° 85-695 du 11 juillet 1985 ou par des FCPR mentionnés à l'article L. 214-28 du Code monétaire et financier, sous réserve que l'actif de ces fonds soit composé d'au moins 40 % de parts ou titres émis par des entreprises solidaires mentionnées à l'article L. 3332-17-1 du Code du travail.

Instruments utilisés :

-Actions : jusqu'à 40 % de son actif net des actions et autres titres assimilés de toutes capitalisations situées dans la zone Euro et/ou en dehors de la zone Euro (dont 10 % maximum de pays émergents).

-Obligations, titres de créance et instruments du marché monétaire : Le Fonds pourra détenir dans la limite de 100 % de son actif net des obligations, titres de créance et instruments du marché monétaire de tous émetteurs situés dans la zone Euro et/ou en dehors de la zone Euro (dont 10 % maximum de pays émergents). L'investissement dans des titres non libellés en Euro est limité à 10 % de l'actif net du Fonds. Les titres de créance négociables et obligations et/ou les émetteurs dans lesquels le Fonds investit bénéficient d'une notation de crédit 'Investment grade' ou font l'objet d'une notation interne équivalente par la société de gestion. La fourchette de sensibilité aux taux d'intérêt à l'intérieur de laquelle le Fonds est géré est comprise entre 0 et 7. -Parts ou actions d'OPC (OPCVM et/ou FIA) : Le Fonds peut être investi en parts ou actions d'OPC actions (jusqu'à 40 % de son actif net), d'OPC multi-actifs (jusqu'à 100 % de son actif net), d'OPC obligataires et/ou monétaires (jusqu'à 100 % de son actif net). Ces OPC peuvent être gérés par la société de gestion. Le Fonds pourra être investi à plus de 50 % de son actif net dans les OPC suivants : SIENNA CREDIT, SIENNA OBLIG 1-3, SIENNA SOUVERAINS 3-5, SIENNA SOUVERAINS 5-7, SIENNA MONETAIRE. -Autres valeurs : Le Fonds pourra détenir des valeurs visées à l'article R. 214-32-19 du Code monétaire et financier, dans la limite de 10 % de son actif net. -Instruments financiers à terme (ou contrats financiers) : Le Fonds peut intervenir sur les marchés réglementés, organisés et de gré à gré via des instruments financiers à terme, afin de couvrir et/ou d'exposer le portefeuille aux risques de taux, d'actions et de change dans les limites de la fourchette de sensibilité autorisée. L'engagement lié à l'utilisation de ces instruments ne peut dépasser 100 % de l'actif net. Les stratégies d'arbitrage resteront accessoires. Le Fonds ne recourt pas aux Total Return Swaps (TRS). -Autres opérations : Le gérant peut avoir recours aux dépôts et aux emprunts d'espèces.

Affectation des sommes distribuables : Capitalisation.

SFDR : Article 8 : le Fonds promeut des caractéristiques environnementales, sociales et de gouvernance. Il est classé article 8 au titre du règlement européen SFDR.

INVESTISSEURS DE DÉTAIL VISÉS : Ce produit est destiné aux bénéficiaires d'un dispositif d'épargne salariale ou d'épargne retraite ayant un objectif d'investissement à long terme, (supérieure à 5 ans) et ayant une connaissance théorique des marchés actions tout en acceptant de s'exposer à un risque de variation de la valeur liquidative inhérent à ces marchés. Il pourrait ne pas convenir aux investisseurs qui prévoient de retirer leur apport avant la durée de placement recommandée. Cette durée ne tient pas compte de la durée de blocage de votre épargne. Ce produit comporte des risques de perte en capital. Ce produit n'est pas à destination de personnes présentant les caractéristiques d'US Person comme défini dans le règlement du Fonds.

DÉPOSITAIRE : BNP PARIBAS SA

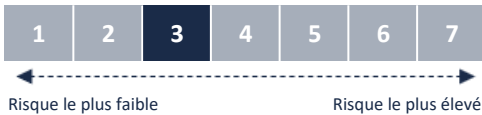
PÉRIODICITÉ DE CALCUL DE LA VALEUR LIQUIDATIVE ET DEMANDES DE RACHAT : La valeur liquidative est calculée en divisant l'actif net du FCPE par le nombre de parts émises sur les cours de clôture de chaque jour de Bourse de Paris (selon le calendrier officiel d'Euronext - Paris SA), à l'exception des jours fériés au sens de l'article L. 3133-1 du Code du travail. Les opérations de rachat d'avoirs disponibles ou d'arbitrage saisies sur internet/smartphone au plus-tard à J-1 23h59, ou toutes les autres opérations reçues complètes et conformes chez EPSENS au plus tard à J-1 10h, seront exécutées et enregistrées en compte sur la base de la valeur liquidative J. Si votre teneur de compte n'est pas EPSENS, nous vous invitons à vous rapprocher de celui-ci pour connaître ses modalités réception-transmission des demandes.

Le règlement et les rapports annuels et semestriels du Fonds sont disponibles en français sur le site internet du teneur de compte et gratuitement sur simple demande écrite à l'adresse sienna-gestion@sienna-im.com. La valeur liquidative est disponible sur le site internet du teneur de compte des parts du fonds.

REPORTING DECEMBRE

QUELS SONT LES RISQUES ET QU'EST-CE QUE CELA POURRAIT ME RAPPORTER ?

INDICATEUR DE RISQUE (SRI)



L'indicateur de risque part de l'hypothèse que vous conservez le produit 5 ans.

Le risque réel peut être très différent si vous optez pour une sortie avant échéance, et vous pourriez obtenir moins en retour.

L'indicateur de risque permet d'apprécier le niveau de risque de ce produit par rapport à d'autres. Il indique la probabilité que ce produit enregistre des pertes en cas de mouvements sur les marchés ou d'une impossibilité de notre part de vous payer.

Nous avons classé ce produit dans la classe de risque 3 sur 7 qui est une classe de risque entre basse et moyenne. Autrement dit, les pertes potentielles liées aux futurs résultats du produit se situent à un niveau entre faible et moyen et, si la situation venait à se détériorer sur les marchés, il est peu probable que notre capacité à vous payer en soit affectée.

Les risques suivants non pris en compte dans l'indicateur peuvent avoir un impact à la baisse sur la valeur liquidative du Fonds :

Risque de crédit : Il s'agit du risque de baisse de la qualité de crédit d'un émetteur monétaire ou obligataire ou de défaut de ce dernier. La valeur des titres de créance de cet émetteur peut alors baisser, entraînant une baisse de la valeur liquidative du Fonds.

Risque de contrepartie : Il s'agit du risque de perte pour le portefeuille résultant du fait que la contrepartie à une opération ou à un contrat peut faillir à ses obligations avant que l'opération ait été réglée de manière définitive sous la forme d'un flux financier. Le défaut d'une contrepartie peut entraîner une baisse de la valeur liquidative du Fonds.

Risque de liquidité : C'est le risque qu'une position ne puisse pas être cédée pour un coût limité et dans un délai suffisamment court, i.e. c'est le risque de devoir vendre un instrument financier à un prix inférieur au juste prix et ainsi générer une moins-value pour le portefeuille du fonds et, in fine, une baisse de la valeur liquidative de celui-ci.

Ce produit ne prévoyant pas de protection contre les aléas de marché, vous pourriez perdre tout ou partie de votre investissement.

SCÉNARIOS DE PERFORMANCE

Les chiffres indiqués comprennent tous les coûts du produit lui-même mais pas nécessairement tous les frais dus à votre conseiller ou distributeur. Ces chiffres ne tiennent pas compte de votre situation fiscale personnelle, qui peut également influencer sur les montants que vous recevrez.

Ce que vous obtiendrez de ce produit dépend des performances futures des marchés. L'évolution future des marchés est aléatoire et ne peut être prédite avec précision. Les scénarios défavorable, intermédiaire et favorable présentés sont des exemples utilisant les meilleures et pires performances, ainsi que la performance moyenne du produit/de l'indice de référence approprié au cours des 10 dernières années. Les marchés pourraient évoluer très différemment à l'avenir.

Le scénario de tensions montre ce que vous pourriez obtenir dans des situations de marché extrêmes.

Votre perte maximale peut être l'ensemble de votre investissement.

PERIODE DE DETENTION RECOMMANDÉE : 5 ans			
INVESTISSEMENT : 10 000 EUROS			
SCÉNARIOS		Si vous sortez après 1 an	Si vous sortez après 5 ans (Période de détention recommandée)
MINIMUM	Il n'existe aucun rendement minimal garanti. Vous pourriez perdre tout ou une partie de votre investissement.		
TENSIONS	Ce que vous pourriez obtenir après déduction des coûts	6 380,00 €	6 210,00 €
	Rendement annuel moyen	-36,20%	-9,09%
DÉFAVORABLE	Ce que vous pourriez obtenir après déduction des coûts	8 520,00 €	9 510,00 €
	Rendement annuel moyen	-14,80%	-1,00%
INTERMÉDIAIRE	Ce que vous pourriez obtenir après déduction des coûts	10 490,00 €	11 520,00 €
	Rendement annuel moyen	4,90%	2,87%
FAVORABLE	Ce que vous pourriez obtenir après déduction des coûts	11 920,00 €	13 990,00 €
	Rendement annuel moyen	19,20%	6,95%

Scénario défavorable : ce type de scénario s'est produit pour un investissement entre le 30/09/2017 et le 30/09/2022

Scénario intermédiaire : ce type de scénario s'est produit pour un investissement entre le 28/02/2017 et le 28/02/2022

Scénario favorable : ce type de scénario s'est produit pour un investissement entre le 29/03/2020 et le 29/03/2025

QUE SE PASSE-T-IL SI SIENNA GESTION N'EST PAS EN MESURE D'EFFECTUER LES VERSEMENTS ?

Le Fonds est constitué comme une entité distincte de la société de gestion. En cas de défaillance de la société de gestion, les actifs du Fonds conservés par le dépositaire ne seront pas affectés. En cas de défaillance du dépositaire, le risque de perte financière du Fonds est atténué en raison de la ségrégation légale des actifs du dépositaire de ceux du Fonds.

QUE VA ME COÛTER CET INVESTISSEMENT ?

Il se peut que la personne qui vous vend ce Fonds ou qui vous fournit des conseils à son sujet vous demande de payer des coûts supplémentaires. Si c'est le cas, cette personne vous informera au sujet de ces coûts et vous montrera l'incidence de ces coûts sur votre investissement.

COÛTS AU FIL DU TEMPS

Les tableaux présentent les montants prélevés sur votre investissement afin de couvrir les différents types de coûts. Ces montants dépendent du montant que vous investissez, du temps pendant lequel vous détenez le produit et du rendement du produit (le cas échéant). Les montants indiqués ici sont des illustrations basées sur un exemple de montant d'investissement et différentes périodes d'investissement possibles.

Nous avons supposé :

- Qu'au cours de la première année vous récupéreriez le montant que vous avez investi (rendement annuel de 0 %). Que pour les autres périodes de détention, le produit évolue de la manière indiquée dans le scénario intermédiaire.
- Que 10 000 EUR sont investis.

EXEMPLE D'INVESTISSEMENT	Si vous sortez après 1 an	Si vous sortez après 5 ans (Période de détention recommandée)
Coûts totaux	180,45 €	597,11 €
Incidence des coûts annuels (*)	1,80%	1,04%

(*) Elle montre dans quelle mesure les coûts réduisent annuellement votre rendement au cours de la période de détention. Par exemple, elle montre que si vous sortez à la fin de la période de détention recommandée, il est prévu que votre rendement moyen par an soit de 3,92% avant déduction des coûts et de 2,87% après cette déduction.

COMPOSITION DES COÛTS

Coûts ponctuels à l'entrée ou à la sortie		Si vous sortez après 1 an
Coûts d'entrée	1,00% du montant que vous payez au moment de l'entrée dans l'investissement. Il s'agit du montant maximal que vous paierez. La personne qui vous vend le produit vous informera des coûts réels.	100,00 €
Coûts de sortie	Nous ne facturons pas de coût de sortie pour ce produit, mais la personne qui vous vend le produit peut le faire.	0,00 €
Coûts récurrents [prélevés chaque année]		
Frais de gestion et autres frais administratifs et d'exploitation	0,80% de la valeur de votre investissement par an. Cette estimation se base sur les coûts réels au cours de l'année dernière.	79,20 €
Coûts de transaction	0,01% de la valeur de votre investissement par an. Il s'agit d'une estimation des coûts encourus lorsque nous achetons et vendons les investissements sous-jacents au produit. Le montant réel varie en fonction de la quantité que nous achetons et vendons.	1,25 €
Coûts accessoires prélevés sous certaines conditions		
Commissions liées aux résultats (et commission d'intéressement)	Aucune commission liée aux résultats n'existe pour ce produit.	0,00 €

COMBIEN DE TEMPS DOIS-JE LE CONSERVER, ET PUIS-JE RETIRER DE L'ARGENT DE FAÇON ANTICIPÉE ?

La durée de placement minimale recommandée est de 5 ans en raison de la nature du sous-jacent de l'investissement orienté sur marchés actions. Les parts de ce Fonds sont des supports de placement à long terme, elles doivent être acquises dans une optique de diversification d'un patrimoine. Un désinvestissement avant l'échéance est possible, notamment en cas de déblocage anticipé prévu par la règlementation. Les demandes de remboursement sont à adresser quotidiennement au teneur de comptes conservateur des parts ou au gestionnaire du plan et sont exécutées au prix de rachat conformément au règlement. Nous invitons à vous rapprocher de celui-ci pour connaître ses modalités réception-transmission des demandes.

En cas de circonstances exceptionnelles et afin de sauvegarder les droits des porteurs de parts, la Société de Gestion pourra décider de plafonner les rachats dès lors que ceux-ci dépassent le seuil de l'actif net du Fonds indiqué dans la documentation de celui-ci. Pour plus de précisions, veuillez vous référer à son règlement.

COMMENT PUIS-JE FORMULER UNE RÉCLAMATION ?

Pour toute réclamation liée à votre dispositif d'épargne salariale ou d'épargne retraite, vous pouvez adresser une réclamation auprès de votre teneur de compte ou de votre gestionnaire de compte. Vous pouvez formuler une réclamation concernant le Fonds en adressant un courrier électronique à l'adresse sienna-gestion@sienna-im.com ou un courrier postal – à l'attention du Président du Directoire – 21 Boulevard Haussmann 75009 Paris.

Une procédure de traitement des réclamations est disponible sur le site internet de la Société de gestion (www.sienna-gestion.com).

AUTRES INFORMATIONS PERTINENTES

Performances passées : Pour toutes informations relatives aux performances passées : <https://www.sienna-gestion.com/tous-nos-fonds>

Nombre d'années pour lequel les données relatives aux performances passées sont présentées : 10 ans en fonction de la date de création de la part.

Informations relatives à la finance durable : www.sienna-gestion.com/notre-finance-responsable

Conseil de surveillance : Le conseil de surveillance est composé de membres salariés représentant les porteurs de parts et de représentants de la direction de l'entreprise désignés selon les modalités prévues au règlement du Fonds.

Teneur(s) de compte / Gestionnaire du plan : EPSENS, CM-CIC EPARGNE SALARIALE, AMUNDI TC, NATIXIS INTEREPARGNE

Vous avez la possibilité de saisir le Médiateur de l'Autorité des Marchés Financiers (AMF) via le site internet www.amf-france.org (formulaire de demande de médiation), ou par courrier : Le Médiateur - Autorité des marchés financiers - 17, place de la Bourse - 75082 PARIS CEDEX 02.

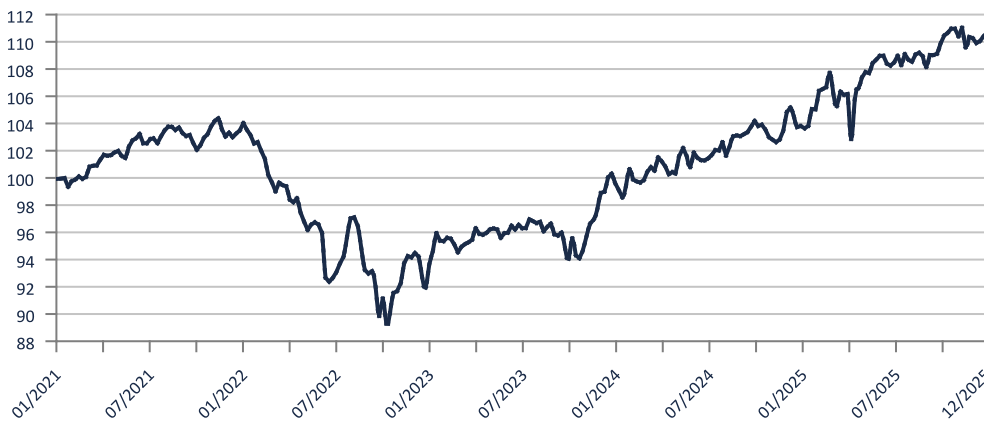
MH EPARGNE DIVERSIFIÉE DEFENSIF SOLIDAIRE A

Reporting au 31/12/2025

STRATÉGIE D'INVESTISSEMENT

Ce fonds solidaire présente un profil défensif. Il associe des investissements en fonds de taux (environ 75%) et d'actions (environ 25%) gérés par Sienna Gestion. Les investissements financent des états et des entreprises de la zone Euro après une sélection rigoureuse intégrant la dimension d'investissement socialement responsable. 5% à 10% de ses actifs financent l'économie solidaire.

ÉVOLUTION DE LA VL (BASE 100)

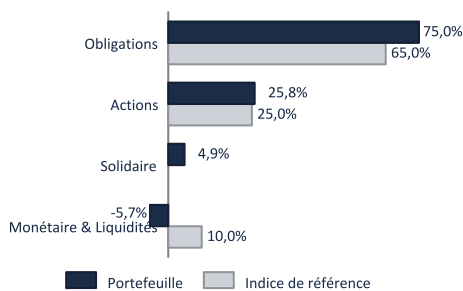


PERFORMANCES DU FONDS

Performances cumulées (en %)	1 mois	2025	1 an	3 ans	5 ans	10 ans
Portefeuille	0,23	6,61	6,61	20,66	11,23	16,02
Indice de référence	0,30	7,63	7,63	23,26	13,34	29,62
Performances annualisées (en %)			1 an	3 ans	5 ans	10 ans
Portefeuille			6,61	6,46	2,15	1,50
Indice de référence			7,63	7,22	2,54	2,63
Performances annuelles (en %)	2025	2024	2023	2022	2021	2020
Portefeuille	6,61	3,78	9,05	-11,40	4,04	-0,29
Indice de référence	7,63	4,32	9,78	-11,86	4,33	1,93

Les performances passées ne présagent pas des performances futures. Les performances affichées sont nettes de frais de gestion et n'incluent pas les frais de souscription éventuels qui restent à la charge du souscripteur. Ces frais de souscription ne sont pas acquis par la société de gestion et sont versés au distributeur.

ALLOCATION D'ACTIFS DU PORTEFEUILLE*



LES PRINCIPALES LIGNES HORS OPC*

Valeurs taux	Poids	Secteur
OAT 1.5% 5/31	3,27%	Gouvernement
SPGB IE 1% 11/30 SPGBE	3,23%	Gouvernement
BTPS 4.4% 05/33 10Y	3,06%	Gouvernement
Valeurs actions	Poids	Secteur
ASML HOLDING NV	1,32%	Technologie
SAP SE / XETRA	1,01%	Technologie
BANCO SANTANDER SA MADRID	0,81%	Financières

* Les données affichées sont calculées par transposition des OPC sous-jacents hors OPC Monétaires.

Actif net du portefeuille : 64,48 M€
Valeur liquidative de la part : 15,103 €

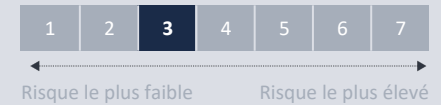


CARACTÉRISTIQUES

Date de création : 05/10/2006

Durée de placement : > 5 ans

Indicateur de risque (SRI) (1) :



Forme juridique : FCPE

Classification AMF : sans classification

Article SFDR (2) : 8

Code ISIN : FR0010342063

Devise : Euro

Indice de référence :

(Dividendes/coupons nets réinvestis)

25% MSCI EMU NR EUR

65% Bloomberg Euro-Aggregate: Treasury -- 5-7 Year

10% ECB Euro Short-term Rate Capitalisé

Fréquence de valorisation : Quotidienne

Société de gestion : SIENNA GESTION

Gestionnaire : SIENNA GESTION

Valorisateur : CACEIS FUND ADMINISTRATION

Frais de gestion et autres frais administratifs et d'exploitation : 0,98%

Coûts de transaction : 0,01%

Affectation des résultats : Capitalisation

Principaux risques :

Risque de perte en capital

Risque action

Risque de taux

Risque de crédit

Risque de durabilité

Risque de change

Le label Finansol garantit la solidarité et la transparence du produit d'épargne MH EPARGNE DIVERSIFIÉE DEFENSIF SOLIDAIRE. Le capital investi n'est pas garanti.

(1) L'Indicateur synthétique de risque ou SRI (Synthetic Risk Indicator) est un indicateur du niveau de risque du produit combinant le risque de marché et le risque de crédit. Il est également disponible au sein du DIC PRIIPs. Le Règlement européen PRIIPs attribue à chaque produit un SRI unique de 1 à 7. Le niveau de risque faible ne signifie pas sans risque. Le capital investi n'est pas garanti : le fonds présente un risque de perte en capital.

(2) SFDR : Règlement 2019/2088 européen (Sustainable Finance Disclosure Regulation) sur la publication d'informations en matière de durabilité dans le secteur des services financiers. Il introduit de nouvelles obligations et normes communes de reporting pour les sociétés de gestion et les conseillers financiers afin de favoriser la transparence des produits financiers durables.

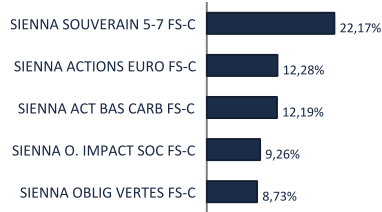
Article 8 : Produit financier qui promeut des caractéristiques environnementales et/ou sociales.

INDICATEURS DE RISQUE

Volatilité annualisée

	1 an	3 ans	5 ans
Portefeuille (en %)	4,67	4,52	5,20
Indice de référence (en %)	4,20	4,54	5,28
Tracking error (en %)	1,04	1,04	1,32

RÉPARTITION PAR SUPPORT



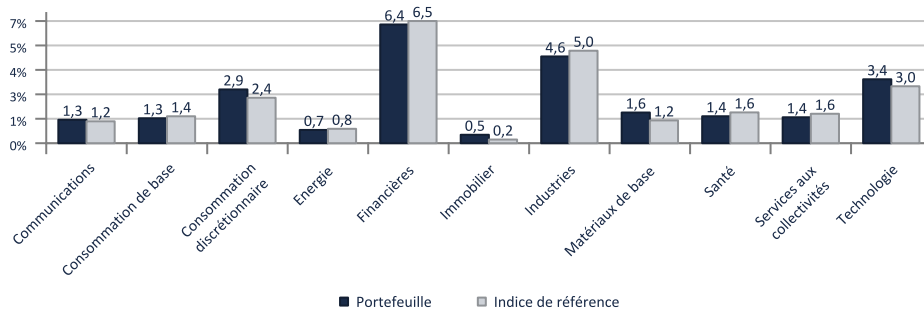
Retrouvez notre analyse des tendances et nos convictions

PRINCIPAUX CONTRIBUTEURS A LA PERFORMANCE DU MOIS*

Meilleurs contributeurs	Contribution	Moins bons contributeurs	Contribution
BANCO SANTANDER SA MADRID	0,07%	EURO-BUND 03/26 EUREX	-0,10%
ISH MSCI EMU ESG-GBP ETF(GER)	0,06%	EURO STOXX 50 03/26 EUREX	-0,07%
SIENNA ACTIONS EURO SOUVERAINETE FS-C	0,05%	EURO STOXX 50 12/25 EUREX	-0,06%
INDUSTRIA DE DISENO TEXTIL	0,04%	ESSILORLUXOTTICA	-0,06%
UNICREDIT	0,04%	EURO-BUND 12/25 EUREX	-0,05%

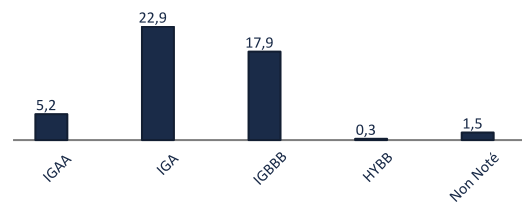
ANALYSE DU PORTEFEUILLE - ACTIONS

Répartition sectorielle hors OPC (en % d'actif)*

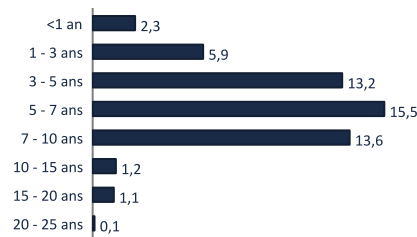


ANALYSE DU PORTEFEUILLE - TAUX

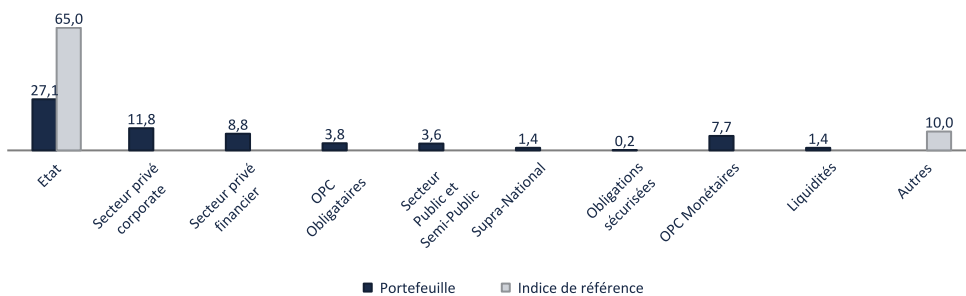
Répartition par notation long terme (en % d'actif)*



Répartition par tranche de maturité (en % d'actif)*



Répartition par type d'émetteur (en % d'actif)*



* Les données affichées sont calculées par transposition des OPC sous-jacents hors OPC Monétaires.

ANALYSE EXTRA-FINANCIÈRE

Note risque ESG

	Portefeuille	Univers de départ
Note risque ESG moyenne pondérée	15,33	18,49
Taux de couverture (en % de l'actif)	85,29%	98,45%

Note risque ESG du portefeuille : Évaluation des risques environnementaux, sociaux et de gouvernance (ESG) des émetteurs (0 absence de risques et 100 risque maximal). La note risque ESG des émetteurs est pondérée par le poids de l'actif de l'émetteur dans le portefeuille.

Avertissement

Ce document est une communication publicitaire qui ne contient aucune information d'ordre contractuel. Aucune souscription dans les OPC gérés par la société de gestion SIENNA GESTION ne saurait se faire sur la base des seules informations figurant sur ce document. La souscription dans les OPC décrits doit se faire selon les dispositions légales et réglementaires en vigueur. Toute personne envisageant une souscription doit notamment prendre connaissance du ou des DIC et du Règlement du ou des OPC, disponibles sur le site www.sienna-gestion.com. En conséquence, SIENNA GESTION ne saurait être tenue responsable de toute décision d'investissement réalisée sur la seule base de cette présentation. Les performances passées ne préjugent pas des performances futures et ne sont pas constantes dans le temps. Le document ne constitue en aucun cas une offre ou une sollicitation en vue de la fourniture de services de conseils en investissement ou de la vente d'instruments financiers. SIENNA GESTION s'efforce d'assurer l'exactitude des informations communiquées mais ne peut cependant en garantir l'exhaustivité et décline toute responsabilité en cas d'omission, ou d'erreur dans ces informations. La source des données du présent document est SIENNA GESTION. La date des données du présent document est celle indiquée en tête du document sauf mention contraire.

MH EPARGNE DIVERSIFIE DEFENSIF SOLIDAIRE B

Reporting au 31/12/2025

STRATÉGIE D'INVESTISSEMENT

Ce fonds solidaire présente un profil défensif. Il associe des investissements en fonds de taux (environ 75%) et d'actions (environ 25%) gérés par Sienna Gestion. Les investissements financent des états et des entreprises de la zone Euro après une sélection rigoureuse intégrant la dimension d'investissement socialement responsable. 5% à 10% de ses actifs financent l'économie solidaire.

ÉVOLUTION DE LA VL (BASE 100)

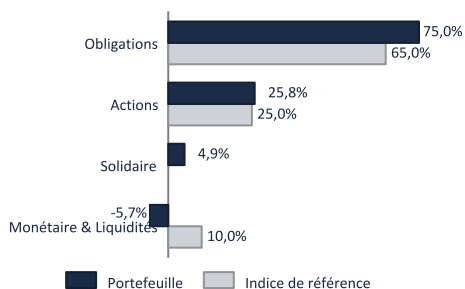


PERFORMANCES DU FONDS

Performances cumulées (en %)	1 mois	2025	1 an	3 ans	5 ans	10 ans
Portefeuille	0,27	7,07	7,07	22,42	14,33	23,27
Indice de référence	0,30	7,63	7,63	23,26	13,34	29,62
Performances annualisées (en %)			1 an	3 ans	5 ans	10 ans
Portefeuille			7,07	6,98	2,71	2,11
Indice de référence			7,63	7,22	2,54	2,63
Performances annuelles (en %)	2025	2024	2023	2022	2021	2020
Portefeuille	7,07	4,25	9,68	-10,82	4,73	0,37
Indice de référence	7,63	4,32	9,78	-11,86	4,33	1,93

Les performances passées ne présagent pas des performances futures. Les performances affichées sont nettes de frais de gestion et n'incluent pas les frais de souscription éventuels qui restent à la charge du souscripteur. Ces frais de souscription ne sont pas acquis par la société de gestion et sont versés au distributeur.

ALLOCATION D'ACTIFS DU PORTEFEUILLE*



LES PRINCIPALES LIGNES HORS OPC*

Valeurs taux	Poids	Secteur
OAT 1.5% 5/31	3,27%	Gouvernement
SPGB IE 1% 11/30 SPGBE	3,23%	Gouvernement
BTPS 4.4% 05/33 10Y	3,06%	Gouvernement
Valeurs actions	Poids	Secteur
ASML HOLDING NV	1,32%	Technologie
SAP SE / XETRA	1,01%	Technologie
BANCO SANTANDER SA MADRID	0,81%	Financières

* Les données affichées sont calculées par transposition des OPC sous-jacents hors OPC Monétaires.

Actif net du portefeuille : 64,48 M€
Valeur liquidative de la part : 16,259 €



CARACTÉRISTIQUES

Date de création : 03/08/2007

Durée de placement : > 5 ans

Indicateur de risque (SRI) (1) :



Forme juridique : FCPE

Classification AMF : sans classification

Article SFDR (2) : 8

Code ISIN : FR0010342220

Devise : Euro

Indice de référence :
(Dividendes/coupons nets réinvestis)

25% MSCI EMU NR EUR

65% Bloomberg Euro-Aggregate: Treasury -- 5-7 Year

10% ECB Euro Short-term Rate Capitalisé

Fréquence de valorisation : Quotidienne

Société de gestion : SIENNA GESTION

Gestionnaire : SIENNA GESTION

Valorisateur : CACEIS FUND ADMINISTRATION

Frais de gestion et autres frais administratifs et d'exploitation : 0,53%

Coûts de transaction : 0,01%

Affectation des résultats : Capitalisation

Principaux risques :

Risque de perte en capital

Risque action

Risque de taux

Risque de crédit

Risque de durabilité

Risque de change

Le label Finansol garantit la solidarité et la transparence du produit d'épargne MH EPARGNE DIVERSIFIE DEFENSIF SOLIDAIRE. Le capital investi n'est pas garanti.

(1) L'Indicateur synthétique de risque ou SRI (Synthetic Risk Indicator) est un indicateur du niveau de risque du produit combinant le risque de marché et le risque de crédit. Il est également disponible au sein du DIC PRIIPs. Le Règlement européen PRIIPs attribue à chaque produit un SRI unique de 1 à 7. Le niveau de risque faible ne signifie pas sans risque. Le capital investi n'est pas garanti : le fonds présente un risque de perte en capital.

(2) SFDR : Règlement 2019/2088 européen (Sustainable Finance Disclosure Regulation) sur la publication d'informations en matière de durabilité dans le secteur des services financiers. Il introduit de nouvelles obligations et normes communes de reporting pour les sociétés de gestion et les conseillers financiers afin de favoriser la transparence des produits financiers durables.

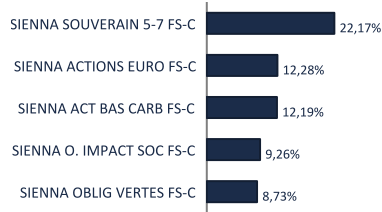
Article 8 : Produit financier qui promeut des caractéristiques environnementales et/ou sociales.

INDICATEURS DE RISQUE

Volatilité annualisée

	1 an	3 ans	5 ans
Portefeuille (en %)	4,67	4,51	5,20
Indice de référence (en %)	4,20	4,54	5,28
Tracking error (en %)	1,04	1,04	1,32

RÉPARTITION PAR SUPPORT



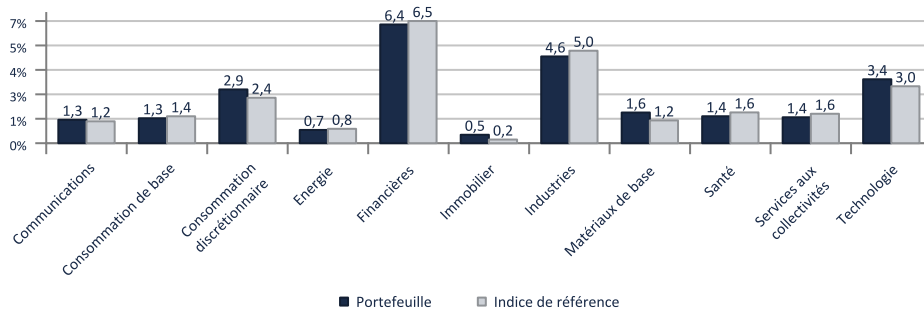
Retrouvez notre analyse des tendances et nos convictions

PRINCIPAUX CONTRIBUTEURS A LA PERFORMANCE DU MOIS*

Meilleurs contributeurs	Contribution	Moins bons contributeurs	Contribution
BANCO SANTANDER SA MADRID	0,07%	EURO-BUND 03/26 EUREX	-0,10%
ISH MSCI EMU ESG-GBP ETF(GER)	0,06%	EURO STOXX 50 03/26 EUREX	-0,07%
SIENNA ACTIONS EURO SOUVERAINETE FS-C	0,05%	EURO STOXX 50 12/25 EUREX	-0,06%
INDUSTRIA DE DISENO TEXTIL	0,04%	ESSILORLUXOTTICA	-0,06%
UNICREDIT	0,04%	EURO-BUND 12/25 EUREX	-0,05%

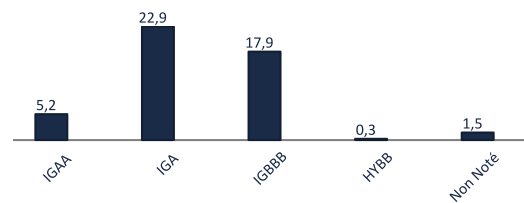
ANALYSE DU PORTEFEUILLE - ACTIONS

Répartition sectorielle hors OPC (en % d'actif)*

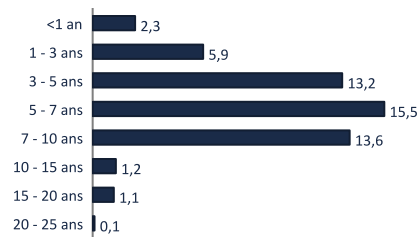


ANALYSE DU PORTEFEUILLE - TAUX

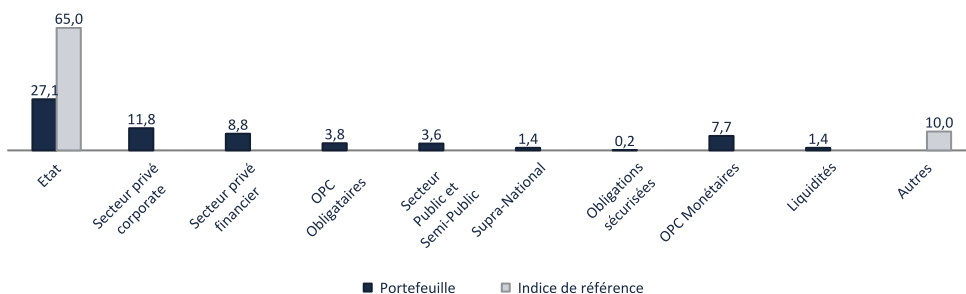
Répartition par notation long terme (en % d'actif)*



Répartition par tranche de maturité (en % d'actif)*



Répartition par type d'émetteur (en % d'actif)*



* Les données affichées sont calculées par transposition des OPC sous-jacents hors OPC Monétaires.

ANALYSE EXTRA-FINANCIÈRE

Note risque ESG

	Portefeuille	Univers de départ
Note risque ESG moyenne pondérée	15,33	18,49
Taux de couverture (en % de l'actif)	85,29%	98,45%

Note risque ESG du portefeuille : Évaluation des risques environnementaux, sociaux et de gouvernance (ESG) des émetteurs (0 absence de risques et 100 risque maximal). La note risque ESG des émetteurs est pondérée par le poids de l'actif de l'émetteur dans le portefeuille.

Avertissement

Ce document est une communication publicitaire qui ne contient aucune information d'ordre contractuel. Aucune souscription dans les OPC gérés par la société de gestion SIENNA GESTION ne saurait se faire sur la base des seules informations figurant sur ce document. La souscription dans les OPC décrits doit se faire selon les dispositions légales et réglementaires en vigueur. Toute personne envisageant une souscription doit notamment prendre connaissance du ou des DIC et du Règlement du ou des OPC, disponibles sur le site www.sienna-gestion.com. En conséquence, SIENNA GESTION ne saurait être tenue responsable de toute décision d'investissement réalisée sur la seule base de cette présentation. Les performances passées ne préjugent pas des performances futures et ne sont pas constantes dans le temps. Le document ne constitue en aucun cas une offre ou une sollicitation en vue de la fourniture de services de conseils en investissement ou de la vente d'instruments financiers. SIENNA GESTION s'efforce d'assurer l'exactitude des informations communiquées mais ne peut cependant en garantir l'exhaustivité et décline toute responsabilité en cas d'omission, ou d'erreur dans ces informations. La source des données du présent document est SIENNA GESTION. La date des données du présent document est celle indiquée en tête du document sauf mention contraire.

MH EPARGNE DIVERSIFIE DEFENSIF SOLIDAIRE H

Reporting au 31/12/2025

STRATÉGIE D'INVESTISSEMENT

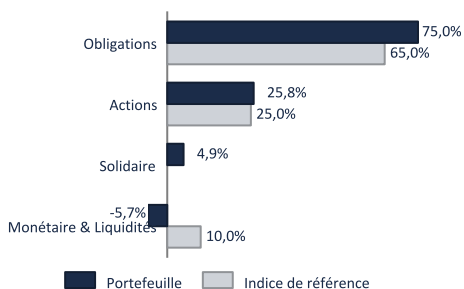
Ce fonds solidaire présente un profil défensif. Il associe des investissements en fonds de taux (environ 75%) et d'actions (environ 25%) gérés par Sienna Gestion. Les investissements financent des états et des entreprises de la zone Euro après une sélection rigoureuse intégrant la dimension d'investissement socialement responsable. 5% à 10% de ses actifs financent l'économie solidaire.

PERFORMANCES PASSES

Votre fonds ne dispose pas encore de données sur une année calendaire complète pour permettre l'affichage du diagramme de ses performances.

Les performances ne sont pas constantes dans le temps et ne préjugent pas des performances futures.
La date de première VL du fonds est le 30 septembre 2025.
La devise de référence est l'euro (EUR).

ALLOCATION D'ACTIFS DU PORTEFEUILLE*



LES PRINCIPALES LIGNES HORS OPC*

Valeurs taux	Poids	Secteur
OAT 1.5% 5/31	3,27%	Gouvernement
SPGB IE 1% 11/30 SPGBE	3,23%	Gouvernement
BTPS 4.4% 05/33 10Y	3,06%	Gouvernement

Valeurs actions	Poids	Secteur
ASML HOLDING NV	1,32%	Technologie
SAP SE / XETRA	1,01%	Technologie
BANCO SANTANDER SA MADRID	0,81%	Financières

* Les données affichées sont calculées par transposition des OPC sous-jacents hors OPC Monétaires.

Actif net du portefeuille : 64,48 M€
Valeur liquidative de la part : 10,124 €

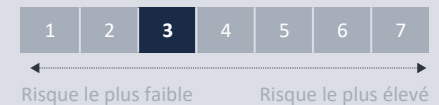


CARACTÉRISTIQUES

Date de création : 30/09/2025

Durée de placement : > 5 ans

Indicateur de risque (SRI) ⁽¹⁾ :



Forme juridique : FCPE

Classification AMF : sans classification

Article SFDR ⁽²⁾ : 8

Code AMF : 990000205039

Devise : Euro

Indice de référence :
(Dividendes/coupons nets réinvestis)
25% MSCI EMU NR EUR

65% Bloomberg Euro-Aggregate: Treasury -- 5-7 Year
10% ECB Euro Short-term Rate Capitalisé

Fréquence de valorisation : Quotidienne

Société de gestion : SIENNA GESTION

Gestionnaire : SIENNA GESTION

Valorisateur : CACEIS FUND ADMINISTRATION

Frais de gestion et autres frais administratifs et d'exploitation : 0,60%

Coûts de transaction : 0,01%

Affectation des résultats : Capitalisation

Principaux risques :
Risque de perte en capital
Risque action
Risque de taux
Risque de crédit
Risque de durabilité
Risque de change

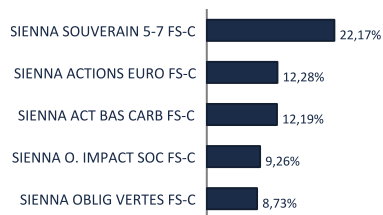
Le label Finansol garantit la solidarité et la transparence du produit d'épargne MH EPARGNE DIVERSIFIE DEFENSIF SOLIDAIRE. Le capital investi n'est pas garanti.

(1) L'Indicateur synthétique de risque ou SRI (Synthetic Risk Indicator) est un indicateur du niveau de risque du produit combinant le risque de marché et le risque de crédit. Il est également disponible au sein du DIC PRIIPs. Le Règlement européen PRIIPs attribue à chaque produit un SRI unique de 1 à 7. Le niveau de risque faible ne signifie pas sans risque. Le capital investi n'est pas garanti : le fonds présente un risque de perte en capital.

(2) SFDR : Règlement 2019/2088 européen (Sustainable Finance Disclosure Regulation) sur la publication d'informations en matière de durabilité dans le secteur des services financiers. Il introduit de nouvelles obligations et normes communes de reporting pour les sociétés de gestion et les conseillers financiers afin de favoriser la transparence des produits financiers durables.

Article 8 : Produit financier qui promeut des caractéristiques environnementales et/ou sociales.

RÉPARTITION PAR SUPPORT



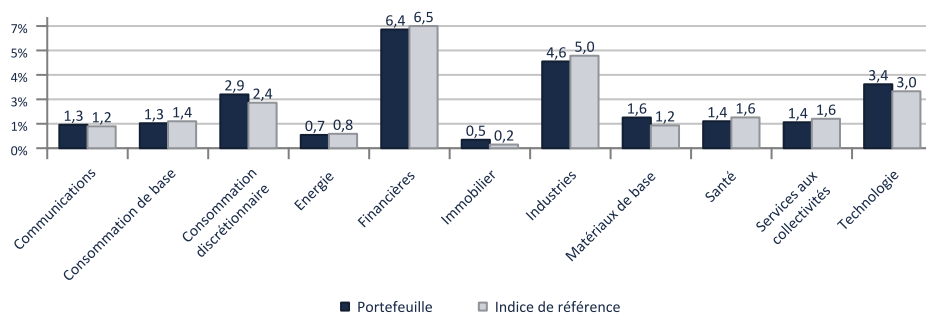
Retrouvez notre analyse des tendances et nos convictions

PRINCIPAUX CONTRIBUTEURS A LA PERFORMANCE DU MOIS*

Meilleurs contributeurs	Contribution	Moins bons contributeurs	Contribution
BANCO SANTANDER SA MADRID	0,07%	EURO-BUND 03/26 EUREX	-0,10%
ISH MSCI EMU ESG-GBP ETF(GER)	0,06%	EURO STOXX 50 03/26 EUREX	-0,07%
SIENNA ACTIONS EURO SOUVERAINETE FS-C	0,05%	EURO STOXX 50 12/25 EUREX	-0,06%
INDUSTRIA DE DISENO TEXTIL	0,04%	ESSILORLUXOTTICA	-0,06%
UNICREDIT	0,04%	EURO-BUND 12/25 EUREX	-0,05%

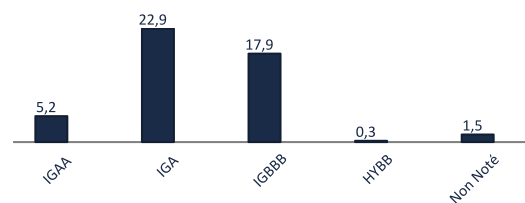
ANALYSE DU PORTEFEUILLE - ACTIONS

Répartition sectorielle hors OPC (en % d'actif)*

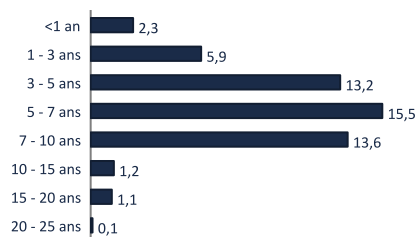


ANALYSE DU PORTEFEUILLE - TAUX

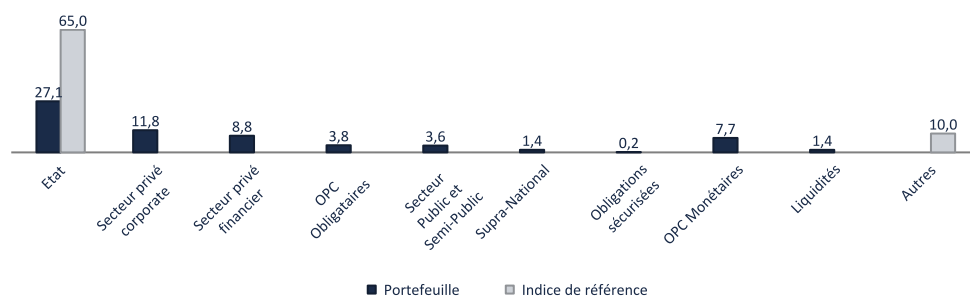
Répartition par notation long terme (en % d'actif)*



Répartition par tranche de maturité (en % d'actif)*



Répartition par type d'émetteur (en % d'actif)*



* Les données affichées sont calculées par transposition des OPC sous-jacents hors OPC Monétaires.

ANALYSE EXTRA-FINANCIÈRE

Note risque ESG

	Portefeuille	Univers de départ
Note risque ESG moyenne pondérée	15,33	18,49
Taux de couverture (en % de l'actif)	85,29%	98,45%

Note risque ESG du portefeuille : Évaluation des risques environnementaux, sociaux et de gouvernance (ESG) des émetteurs (0 absence de risques et 100 risque maximal). La note risque ESG des émetteurs est pondérée par le poids de l'actif de l'émetteur dans le portefeuille.

Avertissement

Ce document est une communication publicitaire qui ne contient aucune information d'ordre contractuel. Aucune souscription dans les OPC gérés par la société de gestion SIENNA GESTION ne saurait se faire sur la base des seules informations figurant sur ce document. La souscription dans les OPC décrits doit se faire selon les dispositions légales et réglementaires en vigueur. Toute personne envisageant une souscription doit notamment prendre connaissance du ou des DIC et du Règlement du ou des OPC, disponibles sur le site www.sienna-gestion.com. En conséquence, SIENNA GESTION ne saurait être tenue responsable de toute décision d'investissement réalisée sur la seule base de cette présentation. Les performances passées ne préjugent pas des performances futures et ne sont pas constantes dans le temps. Le document ne constitue en aucun cas une offre ou une sollicitation en vue de la fourniture de services de conseils en investissement ou de la vente d'instruments financiers. SIENNA GESTION s'efforce d'assurer l'exactitude des informations communiquées mais ne peut cependant en garantir l'exhaustivité et décline toute responsabilité en cas d'omission, ou d'erreur dans ces informations. La source des données du présent document est SIENNA GESTION. La date des données du présent document est celle indiquée en tête du document sauf mention contraire.

MH EPARGNE DIVERSIFIE DEFENSIF SOLIDAIRE L

Reporting au 31/12/2025

STRATÉGIE D'INVESTISSEMENT

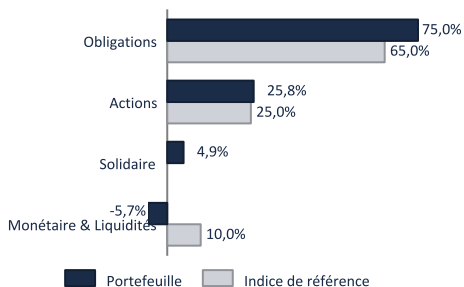
Ce fonds solidaire présente un profil défensif. Il associe des investissements en fonds de taux (environ 75%) et d'actions (environ 25%) gérés par Sienna Gestion. Les investissements financent des états et des entreprises de la zone Euro après une sélection rigoureuse intégrant la dimension d'investissement socialement responsable. 5% à 10% de ses actifs financent l'économie solidaire.

PERFORMANCES PASSES

Votre fonds ne dispose pas encore de données sur une année calendaire complète pour permettre l'affichage du diagramme de ses performances.

Les performances ne sont pas constantes dans le temps et ne préjugent pas des performances futures. La date de première VL du fonds est le 30 septembre 2025. La devise de référence est l'euro (EUR).

ALLOCATION D'ACTIFS DU PORTEFEUILLE*



LES PRINCIPALES LIGNES HORS OPC*

Valeurs taux	Poids	Secteur
OAT 1.5% 5/31	3,27%	Gouvernement
SPGB IE 1% 11/30 SPGBE	3,23%	Gouvernement
BTPS 4.4% 05/33 10Y	3,06%	Gouvernement

Valeurs actions	Poids	Secteur
ASML HOLDING NV	1,32%	Technologie
SAP SE / XETRA	1,01%	Technologie
BANCO SANTANDER SA MADRID	0,81%	Financières

* Les données affichées sont calculées par transposition des OPC sous-jacents hors OPC Monétaires.

Actif net du portefeuille : 64,48 M€
Valeur liquidative de la part : 10,116 €

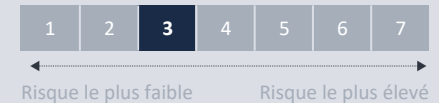


CARACTÉRISTIQUES

Date de création : 30/09/2025

Durée de placement : > 5 ans

Indicateur de risque (SRI) ⁽¹⁾ :



Forme juridique : FCPE

Classification AMF : sans classification

Article SFDR ⁽²⁾ : 8

Code AMF : 990000205019

Devise : Euro

Indice de référence :
(Dividendes/coupons nets réinvestis)
25% MSCI EMU NR EUR

65% Bloomberg Euro-Aggregate: Treasury -- 5-7 Year
10% ECB Euro Short-term Rate Capitalisé

Fréquence de valorisation : Quotidienne

Société de gestion : SIENNA GESTION

Gestionnaire : SIENNA GESTION

Valorisateur : CACEIS FUND ADMINISTRATION

Frais de gestion et autres frais administratifs et d'exploitation : 1,00%

Coûts de transaction : 0,01%

Affectation des résultats : Capitalisation

Principaux risques :
Risque de perte en capital
Risque action
Risque de taux
Risque de crédit
Risque de durabilité
Risque de change

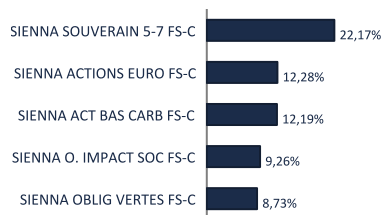
Le label Finansol garantit la solidarité et la transparence du produit d'épargne MH EPARGNE DIVERSIFIE DEFENSIF SOLIDAIRE. Le capital investi n'est pas garanti.

(1) L'Indicateur synthétique de risque ou SRI (Synthetic Risk Indicator) est un indicateur du niveau de risque du produit combinant le risque de marché et le risque de crédit. Il est également disponible au sein du DIC PRIIPs. Le Règlement européen PRIIPs attribue à chaque produit un SRI unique de 1 à 7. Le niveau de risque faible ne signifie pas sans risque. Le capital investi n'est pas garanti : le fonds présente un risque de perte en capital.

(2) SFDR : Règlement 2019/2088 européen (Sustainable Finance Disclosure Regulation) sur la publication d'informations en matière de durabilité dans le secteur des services financiers. Il introduit de nouvelles obligations et normes communes de reporting pour les sociétés de gestion et les conseillers financiers afin de favoriser la transparence des produits financiers durables.

Article 8 : Produit financier qui promeut des caractéristiques environnementales et/ou sociales.

RÉPARTITION PAR SUPPORT



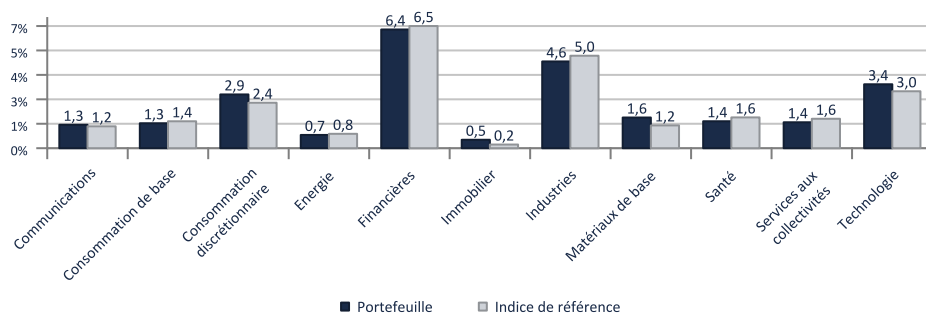
Retrouvez notre analyse des tendances et nos convictions

PRINCIPAUX CONTRIBUTEURS A LA PERFORMANCE DU MOIS*

Meilleurs contributeurs	Contribution	Moins bons contributeurs	Contribution
BANCO SANTANDER SA MADRID	0,07%	EURO-BUND 03/26 EUREX	-0,10%
ISH MSCI EMU ESG-GBP ETF(GER)	0,06%	EURO STOXX 50 03/26 EUREX	-0,07%
SIENNA ACTIONS EURO SOUVERAINETE FS-C	0,05%	EURO STOXX 50 12/25 EUREX	-0,06%
INDUSTRIA DE DISENO TEXTIL	0,04%	ESSILORLUXOTTICA	-0,06%
UNICREDIT	0,04%	EURO-BUND 12/25 EUREX	-0,05%

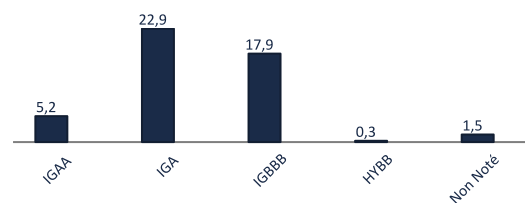
ANALYSE DU PORTEFEUILLE - ACTIONS

Répartition sectorielle hors OPC (en % d'actif)*

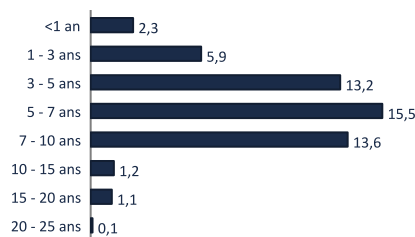


ANALYSE DU PORTEFEUILLE - TAUX

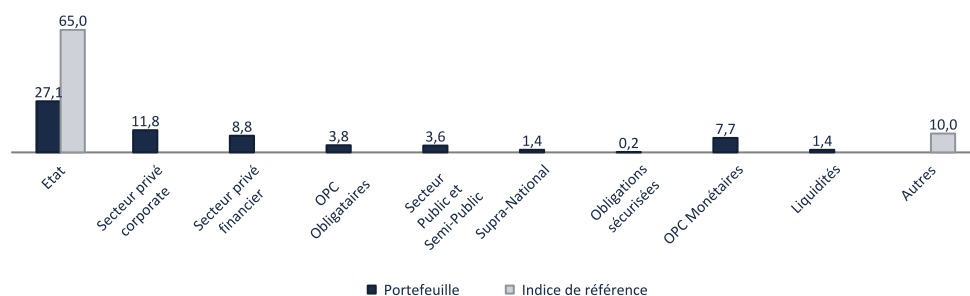
Répartition par notation long terme (en % d'actif)*



Répartition par tranche de maturité (en % d'actif)*



Répartition par type d'émetteur (en % d'actif)*



* Les données affichées sont calculées par transposition des OPC sous-jacents hors OPC Monétaires.

ANALYSE EXTRA-FINANCIÈRE

Note risque ESG

	Portefeuille	Univers de départ
Note risque ESG moyenne pondérée	15,33	18,49
Taux de couverture (en % de l'actif)	85,29%	98,45%

Note risque ESG du portefeuille : Évaluation des risques environnementaux, sociaux et de gouvernance (ESG) des émetteurs (0 absence de risques et 100 risque maximal). La note risque ESG des émetteurs est pondérée par le poids de l'actif de l'émetteur dans le portefeuille.

Avertissement

Ce document est une communication publicitaire qui ne contient aucune information d'ordre contractuel. Aucune souscription dans les OPC gérés par la société de gestion SIENNA GESTION ne saurait se faire sur la base des seules informations figurant sur ce document. La souscription dans les OPC décrits doit se faire selon les dispositions légales et réglementaires en vigueur. Toute personne envisageant une souscription doit notamment prendre connaissance du ou des DIC et du Règlement du ou des OPC, disponibles sur le site www.sienna-gestion.com. En conséquence, SIENNA GESTION ne saurait être tenue responsable de toute décision d'investissement réalisée sur la seule base de cette présentation. Les performances passées ne préjugent pas des performances futures et ne sont pas constantes dans le temps. Le document ne constitue en aucun cas une offre ou une sollicitation en vue de la fourniture de services de conseils en investissement ou de la vente d'instruments financiers. SIENNA GESTION s'efforce d'assurer l'exactitude des informations communiquées mais ne peut cependant en garantir l'exhaustivité et décline toute responsabilité en cas d'omission, ou d'erreur dans ces informations. La source des données du présent document est SIENNA GESTION. La date des données du présent document est celle indiquée en tête du document sauf mention contraire.

MH EPARGNE DIVERSIFIE DEFENSIF SOLIDAIRE M

Reporting au 31/12/2025

STRATÉGIE D'INVESTISSEMENT

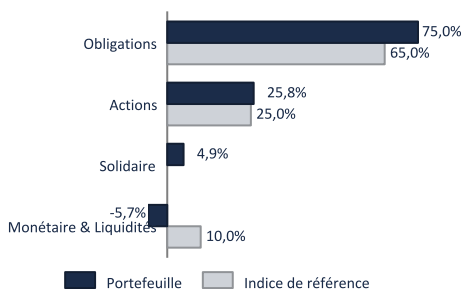
Ce fonds solidaire présente un profil défensif. Il associe des investissements en fonds de taux (environ 75%) et d'actions (environ 25%) gérés par Sienna Gestion. Les investissements financent des états et des entreprises de la zone Euro après une sélection rigoureuse intégrant la dimension d'investissement socialement responsable. 5% à 10% de ses actifs financent l'économie solidaire.

PERFORMANCES PASSES

Votre fonds ne dispose pas encore de données sur une année calendaire complète pour permettre l'affichage du diagramme de ses performances.

Les performances ne sont pas constantes dans le temps et ne préjugent pas des performances futures.
La date de première VL du fonds est le 30 septembre 2025.
La devise de référence est l'euro (EUR).

ALLOCATION D'ACTIFS DU PORTEFEUILLE*



LES PRINCIPALES LIGNES HORS OPC*

Valeurs taux	Poids	Secteur
OAT 1.5% 5/31	3,27%	Gouvernement
SPGB IE 1% 11/30 SPGBE	3,23%	Gouvernement
BTPS 4.4% 05/33 10Y	3,06%	Gouvernement
Valeurs actions	Poids	Secteur
ASML HOLDING NV	1,32%	Technologie
SAP SE / XETRA	1,01%	Technologie
BANCO SANTANDER SA MADRID	0,81%	Financières

Actif net du portefeuille : 64,48 M€
Valeur liquidative de la part : 10,122 €

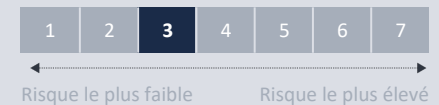


CARACTÉRISTIQUES

Date de création : 30/09/2025

Durée de placement : > 5 ans

Indicateur de risque (SRI) ⁽¹⁾ :



Forme juridique : FCPE

Classification AMF : sans classification

Article SFDR ⁽²⁾ : 8

Code AMF : 990000205029

Devise : Euro

Indice de référence :

(Dividendes/coupons nets réinvestis)

25% MSCI EMU NR EUR

65% Bloomberg Euro-Aggregate: Treasury -- 5-7 Year

10% ECB Euro Short-term Rate Capitalisé

Fréquence de valorisation : Quotidienne

Société de gestion : SIENNA GESTION

Gestionnaire : SIENNA GESTION

Valorisateur : CACEIS FUND ADMINISTRATION

Frais de gestion et autres frais administratifs et d'exploitation : 0,80%

Coûts de transaction : 0,01%

Affectation des résultats : Capitalisation

Principaux risques :

Risque de perte en capital

Risque action

Risque de taux

Risque de crédit

Risque de durabilité

Risque de change

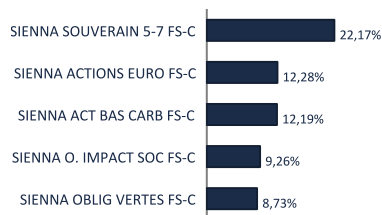
Le label Finansol garantit la solidarité et la transparence du produit d'épargne MH EPARGNE DIVERSIFIE DEFENSIF SOLIDAIRE. Le capital investi n'est pas garanti.

(1) L'Indicateur synthétique de risque ou SRI (Synthetic Risk Indicator) est un indicateur du niveau de risque du produit combinant le risque de marché et le risque de crédit. Il est également disponible au sein du DIC PRIIPs. Le Règlement européen PRIIPs attribue à chaque produit un SRI unique de 1 à 7. Le niveau de risque faible ne signifie pas sans risque. Le capital investi n'est pas garanti : le fonds présente un risque de perte en capital.

(2) SFDR : Règlement 2019/2088 européen (Sustainable Finance Disclosure Regulation) sur la publication d'informations en matière de durabilité dans le secteur des services financiers. Il introduit de nouvelles obligations et normes communes de reporting pour les sociétés de gestion et les conseillers financiers afin de favoriser la transparence des produits financiers durables.

Article 8 : Produit financier qui promeut des caractéristiques environnementales et/ou sociales.

RÉPARTITION PAR SUPPORT



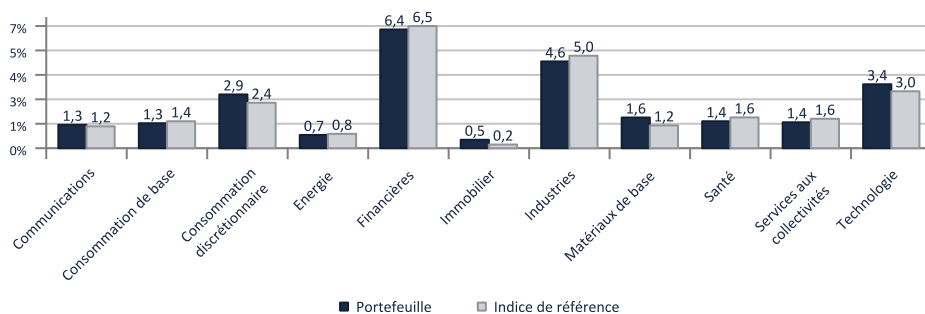
Retrouvez notre analyse des tendances et nos convictions

PRINCIPAUX CONTRIBUTEURS A LA PERFORMANCE DU MOIS*

Meilleurs contributeurs	Contribution	Moins bons contributeurs	Contribution
BANCO SANTANDER SA MADRID	0,07%	EURO-BUND 03/26 EUREX	-0,10%
ISH MSCI EMU ESG-GBP ETF(GER)	0,06%	EURO STOXX 50 03/26 EUREX	-0,07%
SIENNA ACTIONS EURO SOUVERAINETE FS-C	0,05%	EURO STOXX 50 12/25 EUREX	-0,06%
INDUSTRIA DE DISENO TEXTIL	0,04%	ESSILORLUXOTTICA	-0,06%
UNICREDIT	0,04%	EURO-BUND 12/25 EUREX	-0,05%

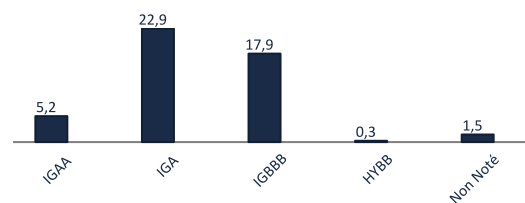
ANALYSE DU PORTEFEUILLE - ACTIONS

Répartition sectorielle hors OPC (en % d'actif)*

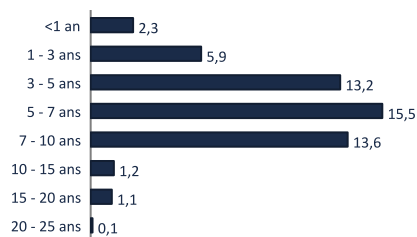


ANALYSE DU PORTEFEUILLE - TAUX

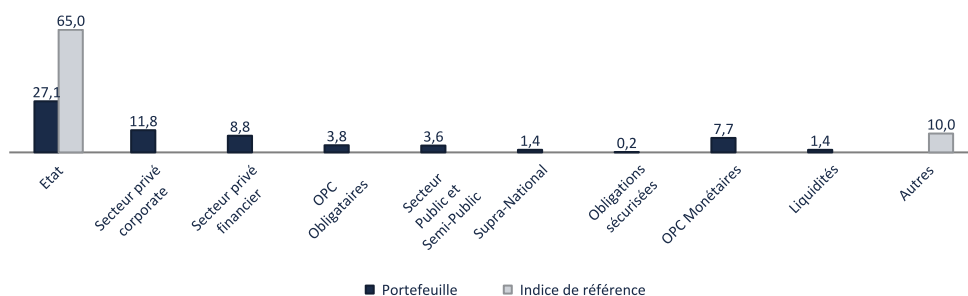
Répartition par notation long terme (en % d'actif)*



Répartition par tranche de maturité (en % d'actif)*



Répartition par type d'émetteur (en % d'actif)*



* Les données affichées sont calculées par transposition des OPC sous-jacents hors OPC Monétaires.

ANALYSE EXTRA-FINANCIÈRE

Note risque ESG

	Portefeuille	Univers de départ
Note risque ESG moyenne pondérée	15,33	18,49
Taux de couverture (en % de l'actif)	85,29%	98,45%

Note risque ESG du portefeuille : Évaluation des risques environnementaux, sociaux et de gouvernance (ESG) des émetteurs (0 absence de risques et 100 risque maximal). La note risque ESG des émetteurs est pondérée par le poids de l'actif de l'émetteur dans le portefeuille.

Avertissement

Ce document est une communication publicitaire qui ne contient aucune information d'ordre contractuel. Aucune souscription dans les OPC gérés par la société de gestion SIENNA GESTION ne saurait se faire sur la base des seules informations figurant sur ce document. La souscription dans les OPC décrits doit se faire selon les dispositions légales et réglementaires en vigueur. Toute personne envisageant une souscription doit notamment prendre connaissance du ou des DIC et du Règlement du ou des OPC, disponibles sur le site www.sienna-gestion.com. En conséquence, SIENNA GESTION ne saurait être tenue responsable de toute décision d'investissement réalisée sur la seule base de cette présentation. Les performances passées ne préjugent pas des performances futures et ne sont pas constantes dans le temps. Le document ne constitue en aucun cas une offre ou une sollicitation en vue de la fourniture de services de conseils en investissement ou de la vente d'instruments financiers. SIENNA GESTION s'efforce d'assurer l'exactitude des informations communiquées mais ne peut cependant en garantir l'exhaustivité et décline toute responsabilité en cas d'omission, ou d'erreur dans ces informations. La source des données du présent document est SIENNA GESTION. La date des données du présent document est celle indiquée en tête du document sauf mention contraire.

ANNEXE SFDR

Informations périodiques pour les produits financiers visés à l'article 8, paragraphes 1, 2 et 2 bis, du règlement (UE) 2019/2088 et à l'article 6, premier alinéa, du règlement (UE) 2020/852

Par **investissement durable**, on entend un investissement dans une activité économique qui contribue à un objectif environnemental ou social, pour autant qu'il ne cause pas de préjudice important à aucun de ces objectifs et que les sociétés dans lesquelles le produit financier a investi appliquent des pratiques de bonne gouvernance.

La **taxinomie de l'UE** est un système de classification institué par le règlement (UE) 2020/852, qui dresse une liste **d'activités économiques durables sur le plan environnemental**. Ce règlement ne dresse pas de liste d'activités économiques durables sur le plan social. Les investissements durables ayant un objectif environnemental ne sont pas nécessairement alignés sur la taxinomie

Dénomination du produit : MH EPARGNE DIVERSIFIE DEFENSIF SOLIDAIRE

Identifiant d'entité juridique : 969500F49HF09JGRCO58

Caractéristiques environnementales et/ou sociales

Ce produit financier a-t-il un objectif d'investissement durable ?	
<input checked="" type="radio"/> <input checked="" type="radio"/> <input type="checkbox"/> Oui	<input checked="" type="radio"/> <input type="radio"/> <input checked="" type="checkbox"/> Non
<input type="checkbox"/> Il a réalisé des investissements durables ayant un objectif environnemental : __ % <input type="checkbox"/> Dans des activités économiques qui sont considérées comme durables sur le plan environnemental au titre de la taxinomie de l'UE <input type="checkbox"/> Dans des activités économiques qui ne sont pas considérées comme durables sur le plan environnemental au titre de la taxinomie de l'UE	<input checked="" type="checkbox"/> Il promouvait des caractéristiques environnementales et/ou sociales (E/S) et bien qu'il n'ait pas eu d'objectif d'investissement durable, il présentait une proportion de 7,07% d'investissements durables : <input type="checkbox"/> Ayant un objectif environnemental et réalisés dans des activités économiques qui sont considérées comme durables sur le plan environnemental au titre de la taxinomie de l'UE <input type="checkbox"/> Ayant un objectif environnemental et réalisés dans des activités économiques qui ne sont pas considérées comme durables sur le plan environnemental au titre de la taxinomie de l'UE <input checked="" type="checkbox"/> Ayant un objectif social
<input type="checkbox"/> Il a réalisé des investissements durables ayant un objectif social : __ %	<input type="checkbox"/> Il promouvait des caractéristiques E/S, mais n'a pas réalisé d'investissements durables



Dans quelle mesure les caractéristiques environnementales et/ou sociales promues par ce produit financier ont-elles été atteintes ?

Le fonds promeut des caractéristiques environnementales et sociales dans la sélection et le suivi des titres via l'application d'une politique d'exclusion et via la prise en compte des critères Environnementaux, Sociaux et de Gouvernance (ESG) des émetteurs.

Les politiques d'exclusion sectorielles et normatives de Sienna Gestion sont de deux ordres :

- Sectorielle : charbon thermique, armes controversées et tabac.
- Normative : les entreprises ne respectant pas le Pacte Mondial des Nations-Unies, c'est à dire celles impliquées dans des controverses très graves ou graves et fréquentes.

D'autre part, des critères ESG sont intégrés dans la stratégie en privilégiant les émetteurs obtenant les meilleures notes ESG. Pour cela, Sienna Gestion utilise principalement les notations ESG de Sustainalytics construites pour les émetteurs privés sur une approche par les risques ESG. La méthodologie de notation extra-financière repose sur 3 piliers : Environnement, Social et Gouvernance. Pour chaque pilier, les enjeux ESG évalués sont activés en fonction de l'exposition du secteur de l'émetteur aux risques ESG. Exemples de critères/enjeux ESG :

- Environnement : programme de lutte contre le changement climatique, déchets, eau, etc.
- Social : valorisation du capital humain (formations, recrutement, lutte contre les discriminations), respect des droits de l'Homme (conditions sociales dans la chaîne d'approvisionnement, etc.)
- Gouvernance : indépendance du Conseil d'administration, rémunération des dirigeants, etc.

Sur l'univers de départ du fonds, au minimum 20% des émetteurs ayant obtenu les moins bonnes notes ESG sont interdites d'investissement. Une approche best in class est appliquée pour les émetteurs privés et best in universe pour les émetteurs publics.

Les indicateurs de durabilité permettent de mesurer la manière dont les caractéristiques environnementales ou sociales promues par le produit financier sont atteintes.

- **Quelle a été la performance des indicateurs de durabilité ?**

Les caractéristiques environnementales et sociales promues par le fonds se traduisent via la note risque ESG mentionnée ci-dessus. La note fin d'année pondérée risque ESG du fonds est de 15.47. La note risque ESG fin d'année de l'univers de départ "MSCI EMU IMI NR EUR + Bloomberg Euro-Aggregate" est de 18.49. 0 étant la meilleure note et 100 étant la pire. Les politiques d'exclusions décrites ci-dessus ont également été respectées.

- **...et par rapport aux périodes précédentes ?**

Au 31/12/2024, la note moyenne pondérée risque ESG du fonds était de 16.32. La note ESG moyenne de l'univers de départ "MSCI EMU IMI NR EUR + Bloomberg Euro-Aggregate" était de 16.81.

Les **principales incidences négatives** correspondent aux incidences négatives les plus significatives des décisions d'investissements sur les facteurs de durabilité liés aux questions environnementales, sociales et de personnel, au respect des droits de l'homme et à la lutte contre la corruption et les actes de corruption.

- **Quels étaient les objectifs des investissements durables que le produit financier entendait notamment réaliser et comment les investissements durables effectués y ont-ils contribué ?**

Le fonds solidaire a investi entre 5% et 10% de son actif net dans des entreprises solidaires. Ces structures présentent les caractéristiques suivantes au choix : (i) l'emploi des salariés dans le cadre de contrats aidés ou en situation d'insertion professionnelle ou bien (ii) sont constituées sous forme d'associations, de coopératives, de mutuelles etc. Ces financements ont ainsi permis, par exemple, d'accompagner les personnes isolées, de soutenir l'emploi des salariés dans le cadre de contrats aidés ou en situation d'insertion professionnelle, les personnes au chômage, sans logement ou en situation de handicap.

- **Dans quelle mesure les investissements durables que le produit financier a notamment réalisés n'ont-ils pas causé de préjudice important à un objectif d'investissement durable sur le plan environnemental ou social ?**

Ce produit financier investit entre 5 et 10% de son actif net dans des investissements durables respectant le principe de ne pas causer de préjudice important. L'application de ce principe se matérialise tout d'abord par la prise en compte des exclusions sectorielles et normatives de Sienna Gestion et du suivi des controverses des projets solidaires financés. Une analyse extra-financière des structures est également réalisée avant investissement afin de s'assurer de l'intégration de ces enjeux par les structures solidaires soutenues.

- **Comment les indicateurs concernant les incidences négatives ont-ils été pris en considération ?**

Les incidences négatives sont prises en considération via les indicateurs PAI. Les indicateurs sont notamment pris en compte en appliquant les politiques d'exclusion de Sienna Gestion et via l'analyse extra-financière de la structure effectuée avant investissement.

- **Les investissements durables étaient-ils conformes aux principes directeurs de l'OCDE à l'intention des entreprises multinationales et aux principes directeurs des Nations unies relatifs aux entreprises et aux droits de l'homme ? Description détaillée :**

Les exclusions normatives de Sienna Gestion prévoient que tout investissement dans des entreprises qui ne respectent pas le Pacte Mondial des Nations-Unies sont exclues. Sont ainsi écartées du fonds toute entreprise impliquée dans des violations très graves ou graves et fréquentes de l'un des principes du Pacte Mondial, impliquant de fait une réduction des incidences négatives de ses investissements.

La taxinomie de l'UE établit un principe consistant à « ne pas causer de préjudice important » en vertu duquel les investissements alignés sur la taxinomie ne devraient pas causer de préjudice important aux objectifs de la taxinomie de l'UE et s'accompagne de critères spécifiques de l'Union.

Le principe consistant à « ne pas causer de préjudice important » s'applique uniquement aux investissements sous-jacents au produit financier qui prennent en compte les critères de l'Union européenne en matière d'activités économiques durables sur le plan environnemental.

Les investissements sous-jacents à la portion restante de ce produit financier ne prennent pas en compte les critères de l'Union européenne en matière d'activités économiques durables sur le plan environnemental.



Comment ce produit financier a-t-il pris en considération les principales incidences négatives sur les facteurs de durabilité ?

Ce produit prend en compte les principales incidences négatives (PAI) via notamment la notation ESG des émetteurs, l'évaluation des controverses et les politiques formalisées (exclusion charbon, armes controversées, stratégie climat, etc). La note ESG (décrite auparavant) couvre, par le biais de 21 enjeux matériels et plus de 200 critères sous-jacents, tous les sujets ESG ciblés par les PAI. Néanmoins, les 21 enjeux ne sont pas activés pour tous les secteurs mais uniquement lorsqu'ils sont jugés matériels.

Plus spécifiquement les PAI suivants sont couverts dans le processus de Sienna Gestion. Certains fonds peuvent renforcer la prise en compte de PAI via leur approche thématique.

Thématique	PAI	Politique/ process
Emissions de gaz à effet de serre	1. Emissions de GES	✓ Politique charbon
	2. Empreinte carbone	✓ Pilotage du mix énergétique pour un alignement au scénario 2°C de l'IAE (formalisé dans l'article 29)
	3. Intensité de GES des sociétés bénéficiaires des investissements	✓ Pilotage de l'empreinte carbone avec objectif de réduction
	4. Exposition à des sociétés actives dans le secteur des combustibles fossiles	✓ Note ESG (pour les secteurs les plus exposés)
	5. Part de consommation et de production d'énergie non renouvelable	
	6. Intensité de consommation d'énergie par secteur à fort impact climatique	
Biodiversité	7. Activités ayant une incidence négative sur des zones sensibles sur le plan de la biodiversité	<ul style="list-style-type: none"> ✓ Note ESG (pour les secteurs les plus exposés) ✓ Processus d'identification et de gestion des controverses
Eau	8. Rejets dans l'eau	<ul style="list-style-type: none"> ✓ Note ESG (pour les secteurs les plus exposés) ✓ Processus d'identification et de gestion des controverses
Déchets	9. Ratio de déchets dangereux et de déchets radioactifs	✓ Note ESG (pour les secteurs les plus exposés)
Questions sociales et de personnel	10. Violation des principes du pacte mondial des Nations Unies et des principes directeurs de l'OCDE pour les entreprises multi nationales	<ul style="list-style-type: none"> ✓ Politique d'exclusion normative à travers le processus d'identification et de gestion des controverses ✓ Note ESG (pour tous les secteurs)
	11. Absence de processus et de mécanismes de conformité permettant de contrôler le respect des principes du pacte mondiale des Nations unies et des principes directeurs de l'OCDE pour les entreprises multi nationales	<ul style="list-style-type: none"> ✓ Politique d'exclusion normative à travers le processus d'identification et de gestion des controverses ✓ Note ESG (pour les secteurs les plus exposés)
	12. Ecart de rémunération entre hommes et femmes non corrigé	✓ Note ESG (pour tous les secteurs)
	13. Mixité au sein des organes de gouvernance	<ul style="list-style-type: none"> ✓ Note ESG (pour tous les secteurs) ✓ Politique de vote avec les critères de vote liés à la mixité au sein du Conseil d'administration



	14. Exposition à des armes controversées	✓ Politique d'exclusion dédiée
--	--	--------------------------------

Les PAI sont ainsi atténués par l'application stricte des politiques d'exclusions sectorielles et normatives ainsi que par la prise en compte des notes ESG dans le processus de gestion.



Quels ont été les principaux investissements de ce produit financier ?

Il s'agit du top 15 du fonds sur un inventaire fin d'année du dernier exercice.

La liste comprend les investissements constituant la **plus grande proportion d'investissements** du produit financier au cours de la période de référence, à savoir :

Investissement les plus importants	Secteur BICS	% d'actifs	Pays
SIENNA GESTION SOUVERAIN 5-7	OPC	22,17%	France
SIENNA GESTION ACTIONS	OPC	12,28%	France
SIENNA GESTION LOW CARBON	OPC	12,19%	France
SIENNA OBLIG IMPACT SOCI	OPC	9,26%	France
SIENNA GESTION OBLIGATIONS VER	OPC	8,73%	France
SIENNA SOUVERAINS 3-5	OPC	7,14%	France
SIENNA IMPACT SOLIDAIRE	Solidaire	7,07%	France
SIENNA COURT TERME	OPC	4,50%	France
SIENNA CREDIT	OPC	4,19%	France
SIENNA MONETAIRE	OPC	3,65%	France
ISH MSCI EMU ESG-GBP ETF	OPC	2,41%	Irlande
SIENNA ACTION EUR SOUVERAINETE	OPC	2,09%	France
EUROPE ETHIQUE EXPANSION	OPC	1,61%	France
QUAERO CAP FDS GBL CNVBDSCEURC	OPC	1,36%	Luxembourg
SIENNA GESTION D.E.F.I.S.	OPC	0,44%	France



Quelle était la proportion d'investissements liés à la durabilité ?

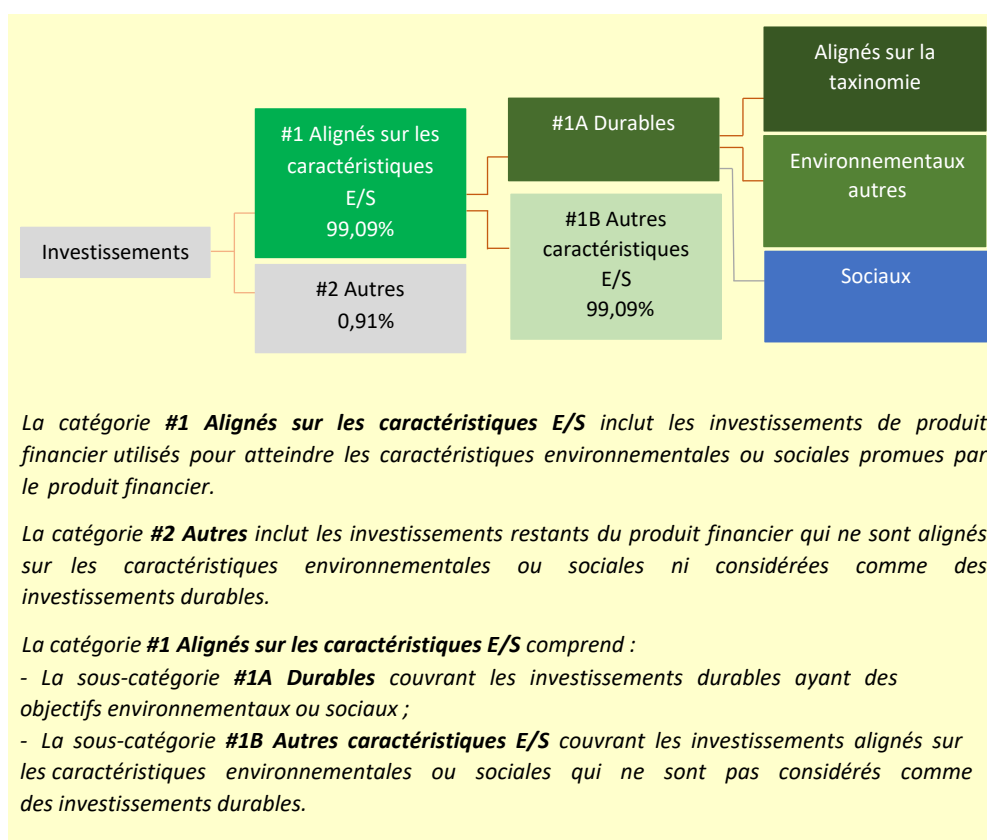
L'allocation des actifs décrit la part des investissements dans des actifs spécifiques.

Pour être conforme à la taxinomie de l'UE, les critères applicables au **gaz fossile** comprennent des limitations des émissions et le passage à l'électricité d'origine intégralement renouvelable ou à des carburants à faible teneur en carbone d'ici à la fin de 2035. En ce qui concerne l'**énergie nucléaire**, les critères comprennent des règles complètes en matière de sûreté nucléaire et de gestion des déchets.

Les **activités habilitantes** permettent directement à d'autres activités de contribuer de manière substantielle à la réalisation d'un objectif environnemental.

Les **activités transitoires** sont des activités pour lesquelles il n'existe pas encore de solutions de remplacement sobres en carbone et, entre autres, dont les niveaux d'émission de gaz à effet de serre correspondent aux meilleures performances réalisables.

• Quelle était l'allocation des actifs ?



- **Dans quels secteurs économiques les investissements ont-ils été réalisés ?**

Secteur BICS	% d'actifs
OPC	92,01%
Solidaire	7,07%
Monétaire	0,91%



Dans quelle mesure les investissements durables ayant un objectif environnemental étaient-ils alignés sur la taxinomie de l'UE ?

Ce produit ne réalise pas d'investissement durable avec un objectif environnemental, la mesure de son alignement à la taxinomie de l'UE n'est donc pas applicable.

- **Le produit financier a-t-il investi dans des activités liées au gaz fossile et/ou à l'énergie nucléaire conformes à la taxinomie de l'UE⁽¹⁾?**

Oui

Dans le gaz fossile

Dans l'énergie nucléaire

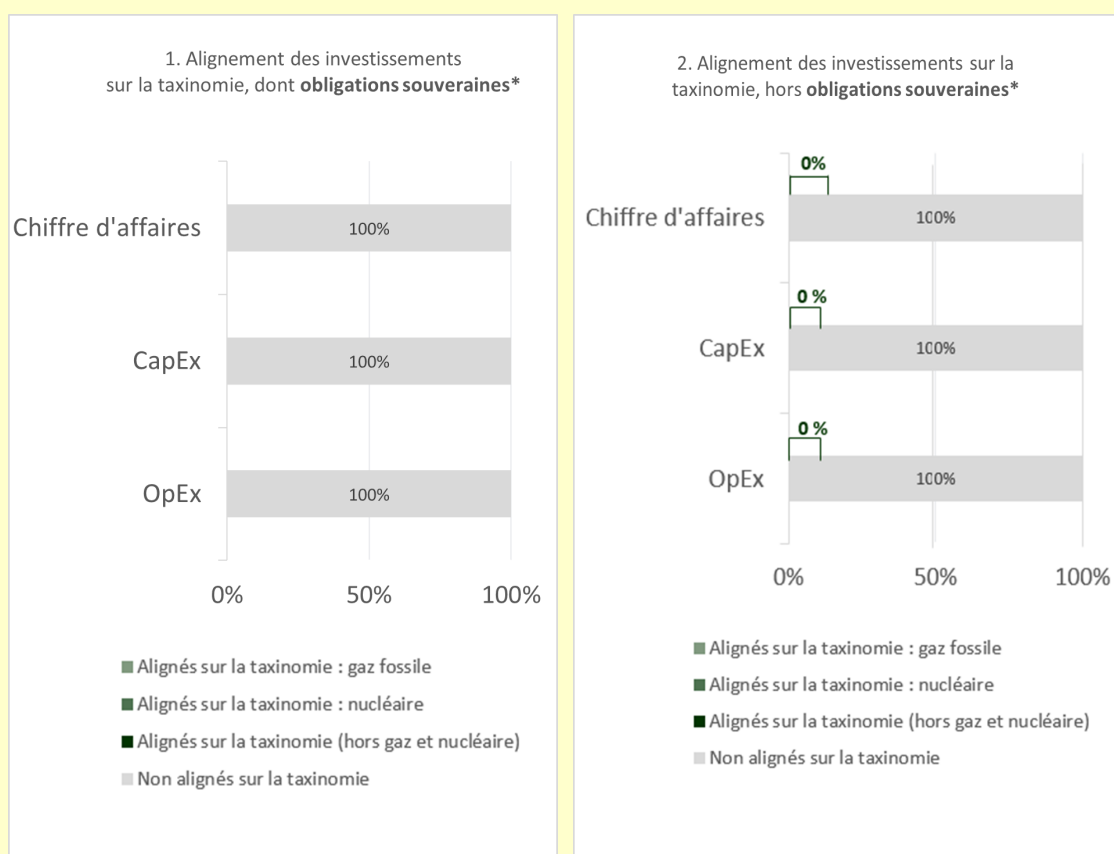
Non

(1) Les activités liées au gaz fossile et/ou au nucléaire ne seront conformes à la taxinomie de l'UE que si elles contribuent à limiter le changement climatique (« atténuation du changement climatique ») et ne causent de préjudice important à aucun objectif de la taxinomie de l'UE - voir la note explicative dans la marge de gauche. L'ensemble des critères applicables aux activités économiques dans les secteurs du gaz fossile et de l'énergie nucléaire qui sont conformes à la taxinomie de l'UE sont définis dans le règlement délégué (UE) 2022/1214 de la Commission.

Les activités alignées sur la taxinomie sont exprimées en pourcentage :

- Du **chiffre d'affaires** pour refléter la part des revenus provenant des activités vertes des sociétés dans lesquelles le produit financier a investi ;
- Des **dépenses d'investissement** (CapEx) pour montrer les investissements verts réalisés par les sociétés dans lesquelles le produit financier a investi, pour une transition vers une économie verte par exemple ;
- Des **dépenses d'exploitation** (OpEx) pour refléter les activités opérationnelles vertes des sociétés dans lesquelles le produit financier a investi.

Les graphiques ci-dessous font apparaître en vert le pourcentage d'investissements qui étaient alignés sur la taxinomie de l'UE. Étant donné qu'il n'existe pas de méthodologie appropriée pour déterminer l'alignement des obligations souveraines sur la taxinomie, le premier graphique montre l'alignement sur la taxinomie par rapport à tous les investissements du produit financier, y compris les obligations souveraines, tandis que le deuxième graphique représente l'alignement sur la taxinomie uniquement par rapport aux investissements du produit financier autres que les obligations souveraines.*



* Aux fins de ces graphiques, les « obligations souveraines » comprennent toutes les expositions souveraines