

## SIENNA SELECTION ACTIFS PRIVES A2

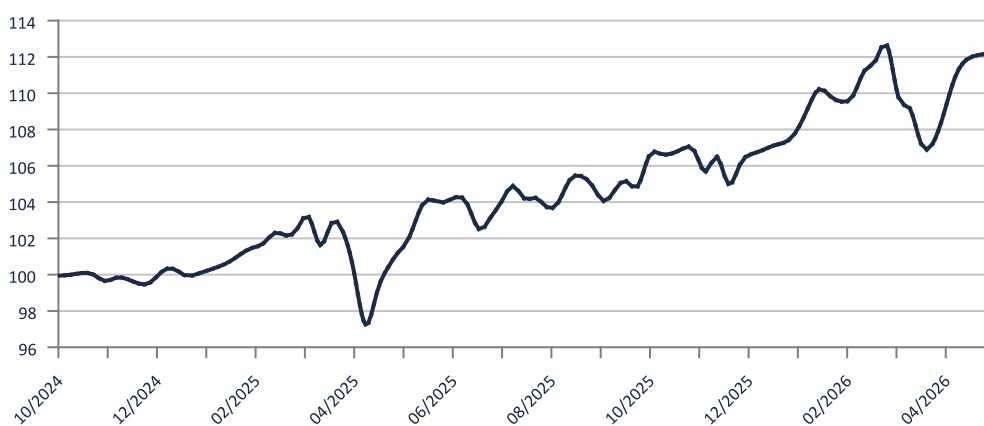
Reporting au 30/04/2026

Actif net du portefeuille : 9,71 M€  
Valeur liquidative de la part : 112,312 €

### STRATÉGIE D'INVESTISSEMENT

L'objectif du Fonds consiste à rechercher une valorisation du capital investi, sur sa durée de placement recommandée de 8 ans minimum, au moyen d'une stratégie discrétionnaire et flexible s'appuyant sur des investissements multithématiques réalisés en parts ou actions d'OPC, au travers d'une poche d'actifs cotés, ciblée à 65 % de l'actif net (OPC actions gérés par Sienna Gestion), ayant vocation à apporter la liquidité des marchés majoritairement européens, et d'une poche d'actifs non cotés, ciblée à 35 % de l'actif net (OPC de capital investissement, dette privée, immobilier), destinée à apporter de la diversification et le potentiel de performance de ces actifs sur le long terme.

### ÉVOLUTION DE LA VL (BASE 100)



### PERFORMANCES DU FONDS

#### Performances cumulées (en %)

	1 mois	2026	1 an
Portefeuille	4,42	4,11	10,85

#### Performances annualisées (en %)

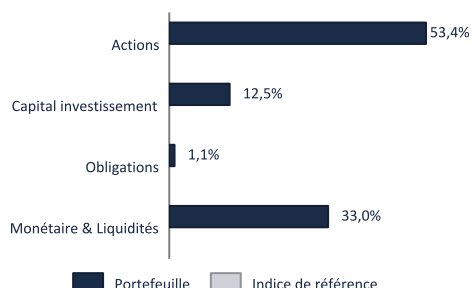
	1 an
Portefeuille	10,85

#### Performances annuelles (en %)

	2025
Portefeuille	7,66

Les performances passées ne présagent pas des performances futures. Les performances affichées sont nettes de frais de gestion et n'incluent pas les frais de souscription éventuels qui restent à la charge du souscripteur. Ces frais de souscription ne sont pas acquis par la société de gestion et sont versés au distributeur.

### ALLOCATION D'ACTIFS DU PORTEFEUILLE\*



### LES PRINCIPALES LIGNES HORS OPC\*


Valeurs actions	Poids	Secteur
ASML HOLDING NV	2,21%	Technologie
SCHNEIDER ELECT SE	1,16%	Industries
SAP SE / XETRA	0,85%	Technologie
SIEMENS AG-REG	0,84%	Industries
INTESA SANPAOLO	0,80%	Financières

### CARACTÉRISTIQUES

Date de création : 30/09/2024

Durée de placement : > 8 ans

Indicateur de risque (SRI) (1) :



Forme juridique : FCPE

Classification AMF : sans classification

Article SFDR (2) : 8

Code ISIN : FR001400NGG6

Devise : Euro

Fréquence de valorisation : Quotidienne

Société de gestion : SIENNA GESTION

Gestionnaire : SIENNA GESTION

Valorisateur : CACEIS FUND ADMINISTRATION

Frais de gestion et autres frais administratifs et d'exploitation : 1,85%

Coûts de transaction : 0,00%

Affectation des résultats : Capitalisation

#### Principaux risques :

- Risque de perte en capital
- Risque action
- Risque de taux
- Risque de crédit
- Risque de durabilité
- Risque de change
- Risque de liquidité
- Risque de contrepartie

(1) L'Indicateur synthétique de risque ou SRI (Synthetic Risk Indicator) est un indicateur du niveau de risque du produit combinant le risque de marché et le risque de crédit. Il est également disponible au sein du DIC PRIIPs. Le Règlement européen PRIIPs attribue à chaque produit un SRI unique de 1 à 7. Le niveau de risque faible ne signifie pas sans risque. Le capital investi n'est pas garanti : le fonds présente un risque de perte en capital.

(2) SFDR : Règlement 2019/2088 européen (Sustainable Finance Disclosure Regulation) sur la publication d'informations en matière de durabilité dans le secteur des services financiers. Il introduit de nouvelles obligations et normes communes de reporting pour les sociétés de gestion et les conseillers financiers afin de favoriser la transparence des produits financiers durables.

Article 8 : Produit financier qui promeut des caractéristiques environnementales et/ou sociales.

\* Les données affichées sont calculées par transposition des OPC sous-jacents hors OPC Monétaires.

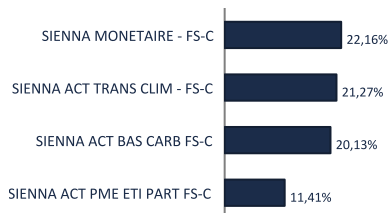
## INDICATEURS DE RISQUE

**Volatilité annualisée**  
Portefeuille (en %)

1 an

7,29

## RÉPARTITION PAR SUPPORT



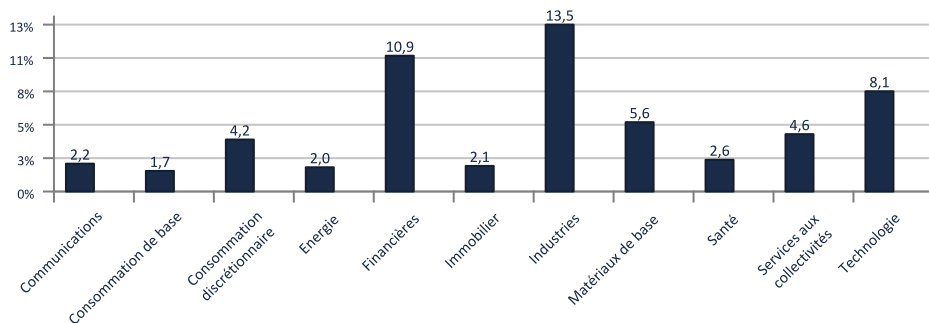
Retrouvez notre analyse des tendances  
et nos convictions

## PRINCIPAUX CONTRIBUTEURS A LA PERFORMANCE DU MOIS\*

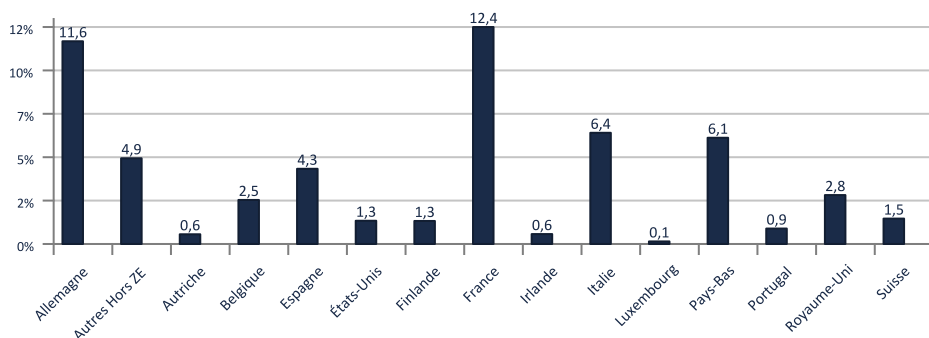
Meilleurs contributeurs	Contribution	Moins bons contributeurs	Contribution
SIENNA ACT TRANS CLIM - FS-C	1,91%	FCPR Apeo A	-0,02%
SIENNA ACT BAS CARB FS-C	1,40%	SIENNA MONETAIRE - FS-C	0,05%
SIENNA ACT PME ETI PART FS-C	0,91%	FCPR SIENNA PRIVATE ASSETS ALLOCATION A4	0,07%
FCPR SIENNA PRIVATE ASSETS ALLOCATION A4	0,07%	SIENNA ACT PME ETI PART FS-C	0,91%
SIENNA MONETAIRE - FS-C	0,05%	SIENNA ACT BAS CARB FS-C	1,40%

## ANALYSE DU PORTEFEUILLE - ACTIONS

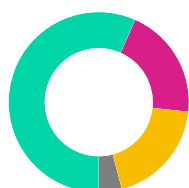
### Répartition sectorielle hors OPC (en % d'actif)\*



### Répartition géographique hors OPC (en % d'actif)\*



### Répartition par typologie de secteurs hors OPC\*



Cycliques 56.6%  
Défensives 20.1%  
Financières 19.2%  
Pétrolières 4.2%

\* Les données affichées sont calculées par transposition des OPC sous-jacents hors OPC Monétaires.

## Avertissement

Ce document est une communication publicitaire qui ne contient aucune information d'ordre contractuel. Aucune souscription dans les OPC gérés par la société de gestion SIENNA GESTION ne saurait se faire sur la base des seules informations figurant sur ce document. La souscription dans les OPC décrits doit se faire selon les dispositions légales et réglementaires en vigueur. Toute personne envisageant une souscription doit notamment prendre connaissance du ou des DIC et du Règlement du ou des OPC, disponibles sur le site [www.sienna-gestion.com](http://www.sienna-gestion.com). En conséquence, SIENNA GESTION ne saurait être tenue responsable de toute décision d'investissement réalisée sur la seule base de cette présentation. Les performances passées ne préjugent pas des performances futures et ne sont pas constantes dans le temps. Le document ne constitue en aucun cas une offre ou une sollicitation en vue de la fourniture de services de conseils en investissement ou de la vente d'instruments financiers. SIENNA GESTION s'efforce d'assurer l'exactitude des informations communiquées mais ne peut cependant en garantir l'exhaustivité et décline toute responsabilité en cas d'omission, ou d'erreur dans ces informations. La source des données du présent document est SIENNA GESTION. La date des données du présent document est celle indiquée en tête du document sauf mention contraire.