

SIENNA PERFORMANCE ABSOLUE DEFENSIF R

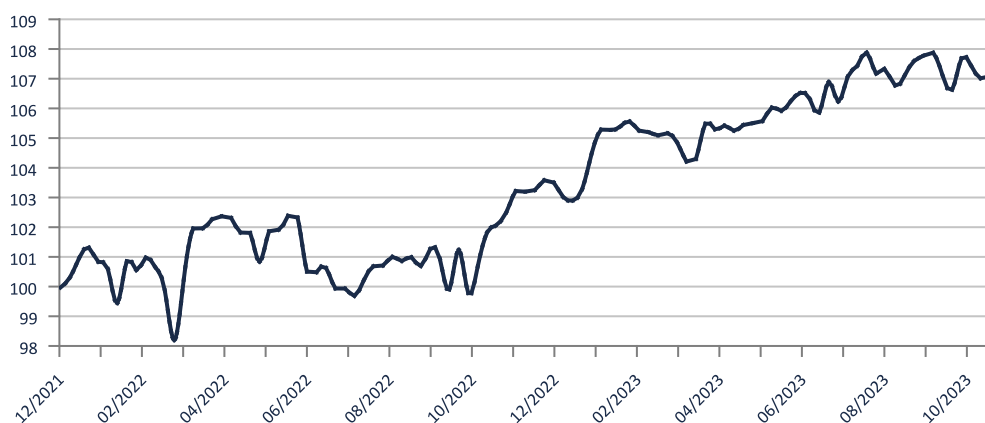
Reporting au 31/10/2023

Actif net du portefeuille : 170,19 M€
Valeur liquidative de la part : 1 104,920 €

STRATÉGIE D'INVESTISSEMENT

SIENNA PERFORMANCE ABSOLUE DEFENSIF est un fonds multi-actifs (actions, obligations et monétaires). Il gère de façon discrétionnaire, dans le respect des ratios prévus par la réglementation, des actifs financiers français ou étrangers (valeurs mobilières et instruments financiers à terme). Le FCP a pour objectif de chercher à obtenir, sur un horizon de placement d'au minimum 5 ans, une performance annuelle, nette de frais de gestion, supérieure à l'ESTER Jour + 1,50 % pour la part ES et à l'ESTER Jour + 1,30 % pour la part R.

ÉVOLUTION DE LA VL (BASE 100)



PERFORMANCES DU FONDS

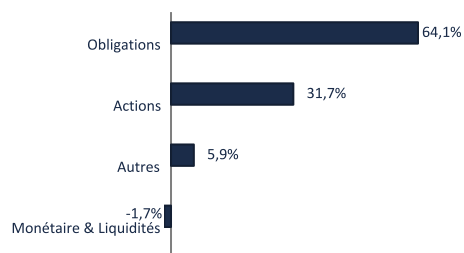
| Performances cumulées (en %) | 1 mois | 2023 | 1 an | Depuis Création |
|------------------------------|--------|------|------|-----------------|
| Portefeuille | -0,29 | 4,15 | 4,93 | 6,75 |

| Performances annualisées (en %) | 1 an | Depuis Création |
|---------------------------------|------|-----------------|
| Portefeuille | 4,93 | 3,51 |

| Performances annuelles (en %) | 2022 |
|-------------------------------|------|
| Portefeuille | 1,67 |

Les performances passées ne présagent pas des performances futures. Les performances affichées sont nettes de frais de gestion et n'incluent pas les frais de souscription éventuels qui restent à la charge du souscripteur. Ces frais de souscription ne sont pas acquis par la société de gestion et sont versés au distributeur.

ALLOCATION D'ACTIFS DU PORTEFEUILLE

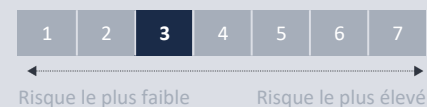


CARACTÉRISTIQUES

Date de création : 10/12/2021

Durée de placement : > 5 ans

Indicateur de risque (SRI) ⁽¹⁾ :



Forme juridique : FCP

Classification : Multi-actifs équilibré

Article SFDR ⁽²⁾ : 6

Code ISIN : FR0013424041

Devise : Euro

Fréquence de valorisation : Quotidienne

Société de gestion : SIENNA GESTION

Gestionnaire : SIENNA GESTION

Valorisateur : CACEIS FUND ADMINISTRATION

Frais de gestion et autres frais administratifs et d'exploitation : 0,83%

Coûts de transaction : 0,09%

Principaux risques :
Risque de perte en capital
Risque action
Risque de taux
Risque de crédit
Risque de durabilité
Risque de change

(1) L'Indicateur synthétique de risque ou SRI (Synthetic Risk Indicator) est un indicateur du niveau de risque du produit combinant le risque de marché et le risque de crédit. Il est également disponible au sein du DIC PRIIPs. Le Règlement européen PRIIPs attribue à chaque produit un SRI unique de 1 à 7. Le niveau de risque faible ne signifie pas sans risque. Le capital investi n'est pas garanti : le fonds présente un risque de perte en capital.

(2) SFDR : Règlement 2019/2088 européen (Sustainable Finance Disclosure Regulation) sur la publication d'informations en matière de durabilité dans le secteur des services financiers. Il introduit de nouvelles obligations et normes communes de reporting pour les sociétés de gestion et les conseillers financiers afin de favoriser la transparence des produits financiers durables.

Article 6 : Produit financier qui ne fait pas la promotion de caractéristiques environnementales et/ou sociales et qui n'a pas d'objectif d'investissement durable.

INDICATEURS DE RISQUE

Volatilité annualisée

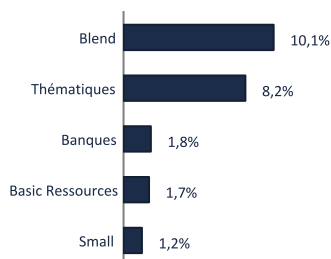
Portefeuille (en %)

1 an Depuis Création

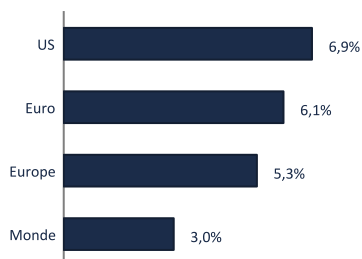
| | |
|------|------|
| 3,04 | 4,13 |
|------|------|

ANALYSE DU PORTEFEUILLE - ACTIONS


Répartition par style de gestion



Répartition géographique

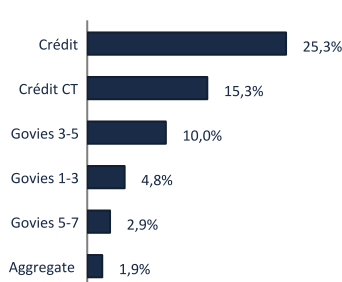


Les 3 principaux supports

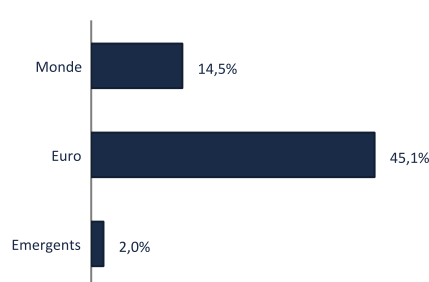


ANALYSE DU PORTEFEUILLE - TAUX

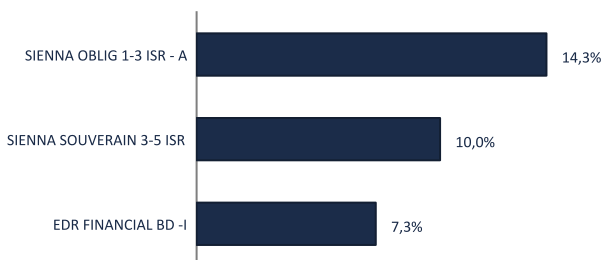
Répartition par style de gestion



Répartition géographique



Les 3 principaux supports



Economie et Marchés

Un mois d'octobre peu favorable aux actifs risqués : des marchés d'actions nettement orientés à la baisse (-4% pour le Stoxx Europe 600 et -3% pour le S&P 500), fragilisés par : 1/ une saison de résultats T3-2023 marquée par des perspectives dégradées et 2/ l'émergence d'une prime de risque géopolitique suite au conflit entre Israël et le Hamas. Par ailleurs, la résilience de l'économie américaine qui, mois après mois, complique le travail de la banque centrale et entame la confiance dans la poursuite du processus de désinflation a poussé les taux souverains américains vers de nouveaux sommets (+31 pb pour la référence à 10 ans, laquelle a même franchi temporairement le seuil de 5% pour la première fois depuis 2007), avant que la décision de la Fed de laisser inchangée sa politique monétaire et le ton globalement accommodant de J. Powell ne contribuent à inverser la tendance. Soulignons que la rechute des taux souverains a également été alimentée par la révision à la baisse du programme d'émissions de dettes du Trésor ainsi que des statistiques qui témoignent enfin d'un ralentissement de l'activité (ISM manufacturier). En Europe, l'histoire est bien différente avec une économie qui envoie des signaux plus tangibles d'affaiblissement, et une inflation qui prend un chemin rassurant, avec à la clé une stabilité des taux souverains. Conformément aux attentes, la BCE a acté une pause dans son resserrement monétaire et n'a pas décidé d'accélérer la baisse de la taille de son bilan, une bonne nouvelle pour l'Italie dont le spread avec l'Allemagne s'est déjà significativement écarté ces dernières semaines, sur fond de doutes croissants quant à la trajectoire budgétaire du gouvernement Meloni. Le dollar est pour sa part stable face à l'euro.

Avertissement

Ce document est une communication publicitaire qui ne contient aucune information d'ordre contractuel. Aucune souscription dans les OPC gérés par la société de gestion SIENNA GESTION ne saurait se faire sur la base des seules informations figurant sur ce document. La souscription dans les OPC décrits doit se faire selon les dispositions légales et réglementaires en vigueur. Toute personne envisageant une souscription doit notamment prendre connaissance du ou des DIC et du Règlement du ou des OPC, disponibles sur le site www.sienna-gestion.com. En conséquence, SIENNA GESTION ne saurait être tenue responsable de toute décision d'investissement réalisée sur la seule base de cette présentation. Les performances passées ne préjugent pas des performances futures et ne sont pas constantes dans le temps. Le document ne constitue en aucun cas une offre ou une sollicitation en vue de la fourniture de services de conseils en investissement ou de la vente d'instruments financiers. SIENNA GESTION s'efforce d'assurer l'exactitude des informations communiquées mais ne peut cependant en garantir l'exhaustivité et décline toute responsabilité en cas d'omission, ou d'erreur dans ces informations. La source des données du présent document est SIENNA GESTION. La date des données du présent document est celle indiquée en tête du document sauf mention contraire.