

Actif net du portefeuille : 162.55 M€
Valeur liquidative de la part : 126.580 €

STRATÉGIE D'INVESTISSEMENT

SIENNA MEGATENDANCES est un fonds multi-actifs (actions, obligations, monétaires) article 8 SFDR. Le FCP gère de façon discrétionnaire des actifs financiers français ou étrangers (valeurs mobilières et instruments financiers à terme). Le FCP a pour objectif de gestion d'obtenir, sur sa durée minimum de placement recommandée de 5 ans, une performance nette de frais de gestion supérieure à celle de son indicateur de référence.

ÉVOLUTION DE LA VL (BASE 100)



PERFORMANCES DU FONDS

Performances cumulées (en %)

	1 mois	2025	1 an	3 ans
Portefeuille	-9.70	-9.99	-4.87	4.43
Indice de référence	-8.01	-5.86	6.24	19.95

Performances annualisées (en %)

	1 an	3 ans
Portefeuille	-4.87	1.46
Indice de référence	6.24	6.25

Performances annuelles (en %)

	2024	2023
Portefeuille	12.05	14.28
Indice de référence	22.31	16.43

Les performances passées ne présagent pas des performances futures. Les performances affichées sont nettes de frais de gestion et n'incluent pas les frais de souscription éventuels qui restent à la charge du souscripteur. Ces frais de souscription ne sont pas acquis par la société de gestion et sont versés au distributeur.

ALLOCATION D'ACTIFS DU PORTEFEUILLE

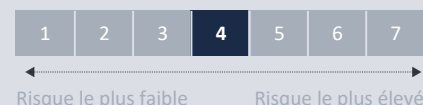


CARACTÉRISTIQUES

Date de création : 18/03/2022

Durée de placement : > 5 ans

Indicateur de risque (SRI) ⁽¹⁾ :



Forme juridique : FCP

Classification AMF : Actions internationales

Article SFDR ⁽²⁾ : 8

Code ISIN : FR0013477205

Devise : Euro

Indice de référence :

(Dividendes réinvestis)
100% MSCI WORLD Net Total Return EUR

Fréquence de valorisation : Quotidienne

Société de gestion : SIENNA GESTION

Gestionnaire : SIENNA GESTION

Valorisateur : CACEIS FUND ADMINISTRATION

Frais de gestion et autres frais administratifs et d'exploitation : 1.79%

Coûts de transaction : 0.02%

Affectation des résultats : Capitalisation

Principaux risques :

Risque de perte en capital
Risque action
Risque de change
Risque de durabilité

(1) L'Indicateur synthétique de risque ou SRI (Synthetic Risk Indicator) est un indicateur du niveau de risque du produit combinant le risque de marché et le risque de crédit. Il est également disponible au sein du DIC PRIIPs. Le Règlement européen PRIIPs attribue à chaque produit un SRI unique de 1 à 7. Le niveau de risque faible ne signifie pas sans risque. Le capital investi n'est pas garanti : le fonds présente un risque de perte en capital.

(2) SFDR : Règlement 2019/2088 européen (Sustainable Finance Disclosure Regulation) sur la publication d'informations en matière de durabilité dans le secteur des services financiers. Il introduit de nouvelles obligations et normes communes de reporting pour les sociétés de gestion et les conseillers financiers afin de favoriser la transparence des produits financiers durables.

Article 8 : Produit financier qui promeut des caractéristiques environnementales et/ou sociales.


INDICATEURS DE RISQUE

Volatilité annualisée

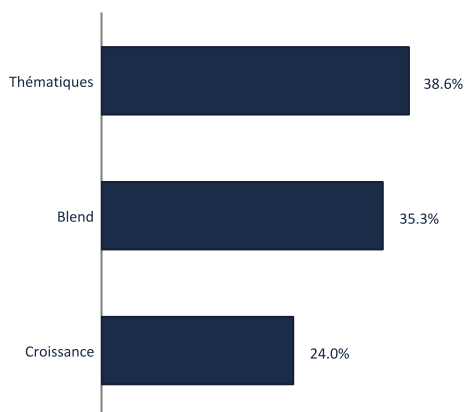
	1 an	3 ans
Portefeuille (en %)	12.89	11.33
Indice de référence (en %)	12.50	11.83
Tracking error (en %)	8.12	7.15

ANALYSE DU PORTEFEUILLE - ACTIONS

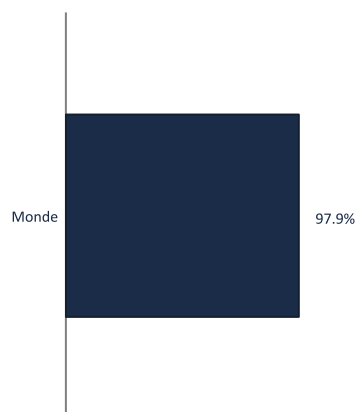
Répartition par support



Répartition par style de gestion



Répartition géographique



Economie et Marchés

Le début du mois de mars a été marqué par la mise en application effective de droits de douane par les États-Unis. Cette décision a instauré une incertitude durable, affectant la confiance des consommateurs. La Fed a opté pour le statu quo en maintenant ses taux inchangés, bien que ses prévisions de croissance aient été revues à la baisse et celles d'inflation à la hausse. Cet environnement a entraîné un recul des actifs américains, notamment le dollar (-3,2 %), le S&P 500 (-5,8 %). Ces sorties de capitaux ont profité à la Chine, qui intensifie sa course à l'intelligence artificielle, et à l'Europe, qui a annoncé un vaste plan de relance.

L'Europe, sous l'impulsion d'un programme budgétaire ambitieux, a mieux résisté. L'Allemagne a adopté un plan d'investissement de 500 milliards d'euros pour les infrastructures et une réforme du frein à l'endettement. La Commission européenne a également annoncé un plan de 800 milliards d'euros pour la défense. Ces mesures ont favorisé la hausse de l'euro (+4,3 % face au dollar) et une remontée des taux souverains allemands (+34 pb). Les marchés boursiers européens ont affiché une meilleure performance que les marchés américains, notamment le secteur de la défense (+7,6 %).

En Chine, la bourse a progressé légèrement, portée par les avancées en intelligence artificielle. Toutefois, les investisseurs restent prudents dans l'attente de mesures gouvernementales.

Le mot du gérant

L'OCDE prévoit une croissance mondiale de +3,1% en 2025 et +3% en 2026. La poursuite de la désinflation en zone euro a permis à la BCE d'abaisser son taux de dépôt de 2,75% à 2,5%. En Allemagne, une réforme du frein à l'endettement ouvre la voie à un fonds de 500Mds euros sur 12 ans pour les infrastructures. A Bruxelles, les 27 valident le plan "Réarmer l'Europe" à hauteur de 800 Mds d'euros. La politique commerciale imprévisible de Trump ravive les tensions mondiales. L'indice MSCI World (euros) recule de 8%. L'IA (Franklin Tech. -14,4%), la robotique et la mobilité du futur souffrent. En revanche, la santé (Candriam Oncology -5,8%) et l'eau (Amundi MSCI Water -3,8%) montrent leur résilience. Echiquier Space (-5,4%) surperforme grâce à son exposition défense. Nous restons constructifs mais plus sélectifs, privilégiant les thématiques santé pour leur potentiel et leur capacité de diversification.

Avertissement

Ce document est une communication publicitaire qui ne contient aucune information d'ordre contractuel. Aucune souscription dans les OPC gérés par la société de gestion SIENNA GESTION ne saurait se faire sur la base des seules informations figurant sur ce document. La souscription dans les OPC décrits doit se faire selon les dispositions légales et réglementaires en vigueur. Toute personne envisageant une souscription doit notamment prendre connaissance du ou des DIC et du Règlement du ou des OPC, disponibles sur le site www.sienna-gestion.com. En conséquence, SIENNA GESTION ne saurait être tenue responsable de toute décision d'investissement réalisée sur la seule base de cette présentation. Les performances passées ne préjugent pas des performances futures et ne sont pas constantes dans le temps. Le document ne constitue en aucun cas une offre ou une sollicitation en vue de la fourniture de services de conseils en investissement ou de la vente d'instruments financiers. SIENNA GESTION s'efforce d'assurer l'exactitude des informations communiquées mais ne peut cependant en garantir l'exhaustivité et décline toute responsabilité en cas d'omission, ou d'erreur dans ces informations. La source des données du présent document est SIENNA GESTION. La date des données du présent document est celle indiquée en tête du document sauf mention contraire.